

# LAPORAN PP39 TRIWULAN II 2024



## BALAI DIKLAT INDUSTRI DENPASAR

## KATA PENGANTAR

Dengan telah diberlakukannya Undang-undang Nomor 25 Tahun 2004 tentang Sistem Perencanaan Pembangunan Nasional dan Peraturan Pemerintah Nomor 39 tahun 2006 tentang tata cara pengendalian dan evaluasi pelaksanaan rencana pembangunan. Berdasarkan peraturan dimaksud terdapat beberapa tata cara pengendalian yang diatur antara lain: Pengendalian dilakukan dengan maksud untuk dapat menjamin bahwa pelaksanaan rencana pembangunan sesuai dengan tujuan dan sasaran yang telah ditetapkan.

Hasil pengendalian dan evaluasi rencana pembangunan selanjutnya ditindaklanjuti atau langkah-langkah operasional yang ditempuh berdasarkan hasil pelaksanaan kegiatan dan pengawasan untuk menjamin agar pelaksanaan kegiatan sesuai dengan acuan dan rencana kegiatan yang telah ditetapkan, seperti antara lain; melakukan koreksi atas penyimpangan kegiatan, akselerasi keterlambatan pelaksanaan ataupun klarifikasi atas ketidakjelasan pelaksanaan rencana. Hasil tindakanjuit dibuat dalam bentuk pelaporan yang merupakan salah satu kegiatan penting di dalam proses pembangunan. Kegiatan ini dilakukan untuk memberikan informasi yang cepat, tepat, dan akurat kepada pemangku kepentingan sebagai bahan pengambil keputusan sesuai dengan kondisi yang terjadi serta menentukan kebijakan yang relevan.

Balai Diklat Industri Denpasar sebagai unit eselon III di bawah Badan Pengembangan Sumber Daya Manusia Industri Kementerian Perindustrian wajib menyusun dan menyampaikan Laporan Pengendalian dan Evaluasi Pelaksanaan Rencana Pembangunan yang merupakan pertanggung jawaban pelaksanaan kegiatan triwulan II Tahun Anggaran 2024. Diharapkan dengan adanya laporan PP39 ini, program dan kegiatan yang disusun Balai Diklat Industri Denpasar menjadi lebih terkendali.

Denpasar, 1 Juli 2024

Kepala Balai Diklat Industri Denpasar



Arga Mahendra  
198407132008031001

## DAFTAR ISI

KATA PENGANTAR .....	i
DAFTAR ISI .....	ii
BAB I .....	4
I.1. KEDUDUKAN TUGAS DAN FUNGSI .....	4
I.2. LATAR BELAKANG KEGIATAN / PROGRAM .....	5
BAB II .....	8
II.1. KEGIATAN TAHUN ANGGARAN 2023 .....	8
II.2. SASARAN KEGIATAN DAN INDIKATOR KINERJA .....	11
BAB III PELAKSANAAN KEGIATAN .....	14
III.1. HASIL YANG TELAH DICAPAI .....	14
III.2. ANALISIS CAPAIAN KINERJA .....	23
III.3. HAMBATAN DAN KENDALA PELAKSANAAN .....	26
BAB IV. PENUTUP .....	30

## DAFTAR GAMBAR DAN TABEL

No	Keterangan	Hal.
1	Gambar 1.1 – Struktur Organisasi BDI Denpasar	4
2	Tabel 2.1 – Perubahan DIPA Tahun Anggaran 2024	5
3	Tabel 2.2 – Komponen Kegiatan Beserta Pagu	6
4	Tabel 2.3 – Komponen dan Subkomponen Tahun Anggaran 2024 beserta Pagu	7
5	Tabel 2.4 – Target Fisik dan Keuangan pada Triwulan I Tahun Anggaran 2024	9
6	Tabel 2.5 – Rincian Rencana Kegiatan Tahun Anggaran 2024	11
7	Tabel 3.1 – Jumlah Lulusan Diklat 3 in 1 Tahun 2024	14
8	Tabel 3.2 – Tenant Inkuasi Bisnis BDI Denpasar Tahun 2024	15
9	Tabel 3.3 – Kegiatan Inkubasi Bisnis BDI Denpasar Tahun 2024	16
10	Tabel 3.4 – Realisasi Fisik dan Realisasi Keuangan	19
11	Tabel 3.5 – Realisasi Keuangan Berdasarkan Klasifikasi Rincian Output (KRO)	21
12	Tabel 3.6 – Rincian Realisasi Keuangan per Jenis Kegiatan TA 2024	22
13	Tabel 3.7 – Hambatan dan Kendala	24
14	Tabel 3.8 – Langkah / Tindak Lanjut yang Dapat Dilakukan	25
15	Lampiran 1 – Jumlah Lulusan Per Angkatan Tahun 2024	30
16	Lampiran 2 – Lampiran A (4957 & 6043)	32

# BAB I

## PENDAHULUAN

### I.1. KEDUDUKAN TUGAS DAN FUNGSI

Kedudukan, tugas, dan fungsi BDI Denpasar berpedoman pada **Peraturan Menteri Perindustrian Nomor 2 Tahun 2022**, tentang: **Organisasi dan Tata Kerja Balai Pendidikan dan Pelatihan Industri**, sebagai berikut:

#### I.1.1. Kedudukan

Pasal 1 ayat (1), Balai Pendidikan dan Pelatihan Industri yang selanjutnya disebut Balai Diklat Industri merupakan unit pelaksana teknis (UPT) di lingkungan Kementerian Perindustrian yang berada di bawah dan bertanggung jawab kepada Kepala Badan Pengembangan Sumber Daya Manusia Industri.

#### I.1.2. Tugas

Pasal 2, Balai Diklat Industri mempunyai tugas melaksanakan pendidikan dan pelatihan bagi sumber daya manusia industri.

#### I.1.3. Fungsi

Pasal 3, Balai Diklat Industri menyelenggarakan fungsi:

- a. Pelaksanaan pendidikan dan pelatihan bagi sumber daya manusia aparatur;
- b. Pelaksanaan pendidikan dan pelatihan bagi tenaga kerja industri dan wirausaha industri yang berbasis spesialisasi dan kompetensi;
- c. Pelaksanaan uji kompetensi, sertifikasi, dan penempatan tenaga kerja industri;
- d. Penyelenggaraan pengembangan kompetensi kewirausahaan industri;
- e. Pelaksanaan identifikasi kompetensi sumberdaya manusia yang dibutuhkan dunia usaha industri;
- f. Pelaksanaan pengembangan program pendidikan dan pelatihan industri;
- g. Pelaksanaan urusan perencanaan, program, anggaran, kepegawaian, keuangan, organisasi, tata laksana, kerjasama, hubungan masyarakat, data dan informasi, pengelolaan barang milik negara, persuratan, perpustakaan, kearsipan, dan rumah tangga; dan
- h. Pelaksanaan evaluasi dan pelaporan.

## I.2. LATAR BELAKANG KEGIATAN / PROGRAM

Untuk menyelenggarakan fungsi-fungsi sebagai Balai Diklat Industri, disusunlah program - kegiatan tahun 2024, berdasarkan arah dan kebijakan pelaksanaan kegiatan yang telah ditetapkan, yakni:

- a. Menyenggarakan diklat 3 in 1 dengan dengan fokus spesialisasi pendidikan dan pelatihan bidang telematika dan aneka, dengan spesialisasi prioritas animasi, *digital content*, dan *Industrial Internet of Things* (IIOT) serta spesialisasi penunjang industri berbasis aplikasi, pengembangan permainan, kriya, makanan dan minuman sesuai yang ditetapkan dalam Peraturan Menteri Perindustrian Nomor 2 Tahun 2022, Pasal 19 ayat 1 huruf (f), dan Keputusan Kepala BPSDMI Nomor 727 Tahun 2020;
- b. Menyenggarakan kegiatan-kegiatan terkait pengembangan vokasi industri bertaraf global menuju *Corporate University* BPSDMI Kementerian Perindustrian, sebagaimana yang diatur dalam Keputusan Menteri Perindustrian Nomor 1009 Tahun 2021, termasuk di dalamnya pengembangan inkubator bisnis;
- c. Menyenggarakan belanja barang, dan belanja modal untuk menunjang kegiatan / program dengan mengupayakan percepatan peningkatan penggunaan produk dalam negeri dengan mengacu pada Perpres Nomor 12 Tahun 2021 dan Inpres Nomor 2 Tahun 2022;
- d. Menyenggarakan diklat 3 in 1 dengan skema kompetensi makanan dan minuman pada daerah potensial untuk konstituen DPR RI sesuai SK Kepala Badan BPSDMI Nomor 6 Tahun 2023 tanggal 25 Januari 2023 tentang Spesialisasi Balai Pendidikan dan Pelatihan Industri.

### I.2.1. STRUKTUR ORGANISASI

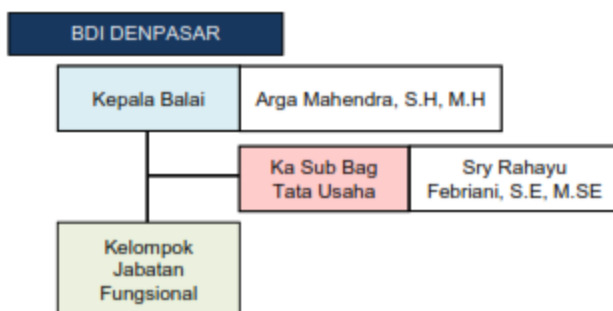
Sesuai Pasal 1 ayat (2) dan Pasal 4, Balai Diklat Industri dipimpin oleh Kepala, membawahi struktur organisasi yang terdiri atas:

- a. Subbagian Tata Usaha
- b. Kelompok Jabatan Fungsional

Menurut Pasal 5, Sub Bagian Tata Usaha memiliki tugas; melakukan urusan perencanaan, program, anggaran, kepegawaian, keuangan, organisasi, tata laksana, kerja sama, hubungan masyarakat, data dan informasi, pengelolaan barang milik negara, persuratan, perpustakaan, kearsipan, dan rumah tangga serta pelaksanaan evaluasi dan pelaporan.

Menurut Pasal 6 ayat (1), Kelompok Jabatan Fungsional mempunyai tugas; memberikan pelayanan fungsional dalam pelaksanaan tugas dan fungsi Balai Diklat Industri sesuai dengan bidang keahlian dan keterampilan.

Dalam pelaksanaan tugas sebagaimana yang dimaksud dalam ayat (1), dapat ditetapkan kordinator pelaksana fungsi pelaksanaan fungsional sesuai dengan ruang lingkup bidang tugas dari Balai Diklat Industri



Gambar 1.1 – Bagan Susunan Organisasi BDI Denpasar TA 2024

Dalam mencapai sasaran kinerja yang ditentukan, dibentuk 4 tim kerja:

- 1) Tim Penyelenggara Diklat, dengan Kordinator IGN Oka Parditha, S.TP, MT
- 2) Tim Pengembangan dan Kerjasama, dengan Kordinator I Putu Lisna Kurniawan, S.Si, M.Si
- 3) Tim Pengelola Inkubator Bisnis, dengan Kordinator Made Dwi Putra Wijaya, S.T, M.M
- 4) Tim Humas, dengan Kordinator Vita Azizah, S.Si, M.Ec.Dev, M.E

Dengan kelompok Jabatan Fungsional:

- Widyaiswara Ahli Madya 1 orang
- Widyaiswara Ahli Muda 1 orang
- Pembina Industri 2 orang
- Pengelola Pengadaan Barang / Jasa ahli Muda 1 orang
- Instruktur Ahli Pertama, dan Instruktur Terampil sebanyak 10 orang;
- Pranata Keuangan APBN Penyelia sebanyak 2 orang;
- Pranata Keuangan APBN Terampil sebanyak 1 orang;
- Analis SDM Aparatur Ahli Muda sebanyak 1 orang;
- Pranata Komputer Terampil sebanyak 1 orang;
- Penata Laksana Barang Terampil sebanyak 1 orang;
- Pranata Humas Ahli Muda sebanyak 1 orang;

- Pengelola Penyelenggaraan Diklat sebanyak 2 orang;
- Pengelola Lembaga Sertifikasi Profesi sebanyak 1 orang;
- Pengelola Inkubasi sebanyak 1 orang;
- Pengelola Dokumentasi sebanyak 1 orang;
- Analis Data dan Informasi sebanyak 1 orang;
- Pengadministrasi Umum sebanyak 1 orang;
- Pengelola Keuangan sebanyak 1 orang;
- Pengelola Sarana dan Prasarana sebanyak 1 orang;
- Teknisi Sarana dan Prasarana sebanyak 1 orang



## BAB II

### RENCANA PROGRAM / KEGIATAN

#### II.1. KEGIATAN TAHUN ANGGARAN 2023

"Pembangunan sumber daya manusia industri" adalah salah satu arah kebijakan dalam UU No. 3 Tahun 2014 tentang Perindustrian.

Untuk melaksanakan UU No 3 Tahun 2014, Kementerian Perindustrian menyusun Rencana Induk Pembangunan Industri Nasional (RIPIN) tahun 2015 – 2035 yang dibagi menjadi tiga tahap. Saat ini kita berada di tahap II (2020 – 2024) yang diarahkan pada pencapaian keunggulan kompetitif dan berwawasan lingkungan melalui penguatan struktur industri dan penguasaan teknologi, serta didukung SDM yang berkualitas.

Balai Diklat Industri Denpasar sebagai unit pelaksana teknis di bawah Badan Pengembangan Sumber Daya Manusia Industri, memiliki visi, misi, tujuan dan sasaran yang mengacu pada Keputusan Menteri Perindustrian No. 1009 Tahun 2021.

##### 1. Visi

Visi Balai Diklat Industri Denpasar sebagai bagian dari Kementerian Perindustrian mempunyai visi: *Sebagai Center of Excellences penyiapan Sumber Daya Manusia Industri Kompeten.*

##### 2. Misi

Dalam rangka mewujudkan visi tersebut di atas, Balai Diklat Industri Denpasar mengemban misi:

- a. Mengembangkan ruang lingkup dan spesialisasi jenis pelatihan yang sesuai dengan kebutuhan industri;
- b. Mengembangkan program dan modul pelatihan berbasis kompetensi;
- c. Menyelenggarakan pelatihan berbasis kompetensi (*skilling, up-skilling, re-skilling*) tenaga kerja industri dengan sistem 3 in 1;
- d. Mengembangkan skema dan uji kompetensi LSP;
- e. Mengembangkan sertifikasi kompetenis internasional;
- f. Membangun dan mengembangkan sinergi serta menumbuhkan wirausahawan industri melalui penyelenggaraan inkubator bisnis;
- g. Membangun dan mengembangkan *smart training facility*; dan
- h. Menyelenggarakan pelatihan bagi ASN Pembina Industri atas penugasan dari BPSDMI

### 3. Tujuan

Dalam rangka mewujudkan visi dan melaksanakan misi yang disebutkan di atas, BDI Denpasar menetapkan tujuan yang akan dicapai dalam 5 (lima) tahun ke depan, yakni: *"Meningkatkan Peran SDM Industri dalam Perekonomian Nasional untuk Mewujudkan Indonesia Sebagai Negara Industri Tangguh"* sebagaimana yang tercantum dalam Perjanjian Kinerja 2023.

Berdasarkan Daftar Isian Pelaksanaan Anggaran Nomor SP DIPA-019.10.2.579342/2024 Revisi ke 05 tanggal 29 Mei 2024, anggaran belanja BDI Denpasar adalah sebesar Rp23.447.000.000 (*Dua puluh tiga milyar empat ratus empat puluh tujuh juga rupiah*).

Visi, misi, dan tujuan tersebut di atas diimplementasikan dalam rencana program / kegiatan dengan anggaran yang telah ditetapkan sebagai berikut:

Table 2.1 – Program / Kegiatan dan KRO Tahun Anggaran 2024

Program	Kegiatan	Klasifikasi Rincian Output (KRO)	Pagu
Program Pendidikan dan Pelatihan Vokasi (DL)	Pelatihan Vokasi Industri (4957)	Fasilitasi dan Pembinaan Lembaga (BDB)	140.000.000
		Peningkatan Manajemen Lembaga Pemerintahan (FAI)	200.000.000
		Fasilitasi dan Pembinaan Startup (QDJ)	1.000.000.000
		Prasarana Bidang Industri dan Perdagangan (RBL)	1.500.000.000
		Pelatihan Bidang Industri (SCH)	8.775.000.000
Program Dukungan Manajemen (WA)	Pengelolaan Manajemen Kesekretariatan Bidang Pengembangan Sumber Daya Manusia Industri (6043)	Layanan Dukungan Manajemen Internal (EBA)	11.072.000.000
		Layanan Manajemen Kinerja Internal (EBD)	760.000.000

Program / Kegiatan tersebut diperjelas hingga level komponen / subkomponen dengan pagu dan target sebagai berikut:

Table 2.2 – Komponen dan Sub-komponen Tahun Anggaran 2023 beserta Pagu Bebas

Komponen dan Subkomponen		Pagu	Target
DL.4957. BDB.001 .051	<b>Membentuk Lembaga Sertifikasi Profesi (LSP) Sektor Industri</b>		
	A Pengembangan dan Pemeliharaan Skema Sertifikasi	71.368.000	1 Lembaga
	B Penyusunan MUK	15.814.000	1 Lembaga
	C Diklat Asesor Kompetensi	47.818.000	1 Lembaga
	D Pengembangan Sertifikasi Internasional	5.000.000	1 Lembaga
DL.4957. FAI.001.	<b>Menyelenggarakan Kerja Sama Pendidikan Non Formal dengan Lembaga Pendidikan Non Formal</b>		

Komponen dan Subkomponen		Pagu	Target	
052	<b>dan Lembaga Non-Pendidikan</b>			
	A	Pengembangan SDM BDI Denpasar	197.935.000	1 Laporan
	B	Pengembangan Inovasi Pegawai	2.065.000	1 Laporan
DL.4957. QDJ.001. 051	<b>Menyelenggarakan Inkubator Bisnis untuk Pembentukan Wirausaha Industri</b>			
	A	Pra-Inkubasi	85.840.000	1 Laporan
	B	Inkubasi Bisnis Digital (10 Tim)	462.464.000	10 Tenant
	C	Inkubasi Bisnis Kriya Kreatif (6 Tim)	160.459.000	6 Tenant
	D	Inkubasi Bisnis Animasi dan Konten (6 Tim)	248.700.000	6 tenant
	E	Pengembangan Pasca Inkubasi	34.128.000	1 Laporan
	F	Pengelolaan Makerspace	8.409.000	1 Laporan
DL.4957. RBL.001. 058	<b>Prasarana Bidang Industri dan Perdagangan</b>			
	A	Pengadaan Prasarana Pelatihan Industri	178.185.000	1 Paket
	B	Pengadaan Peralatan Pelatihan Vokasi Industri	1.321.815.000	1 Paket
DL.4957. SCH.001. 055	<b>Menyelenggarakan Diklat Sistem 3 in 1 bagi Calon Tenaga Kerja Industri Animasi</b>			
	A	Diklat Barista (14 Angkatan)	4.726.324.000	700 orang
	B	Sosial Media Marketing (2 Angkatan)	501.706.000	100 orang
	C	Diklat Desainer Grafis Muda Onsite (11 Angkatan)	3.304.987.000	550 orang
	Z	Monitoring dan Evaluasi Lulusan Diklat 3 in 1	241.983.000	9 Keg
WA.6043 .EBA.994 .001	<b>Gaji Dan Tunjangan</b>			
	A	Pembayaran Gaji dan Tunjangan	4.272.000.000	12 bulan
WA.6043 .EBA.994 .002	<b>Operasional dan Pemeliharaan Kantor</b>			
	A	Perawatan dan Pemeliharaan Sarana dan Prasarana Diklat	1.295.476.000	12 bulan
	B	Operasional Pimpinan dan Perkantoran	2.991.538.000	12 bulan
	C	Pengolaan Asrama	59.200.000	12 bulan
	D	Jasa Keamanan dan Kebersihan	1.914.000.000	12 bulan
	E	Pembantu Pelaksana Kegiatan Operasional	539.786.000	12 bulan
WA.6043 .EBD.004 .051	<b>Penyusunan rencana program dan Penyusunan rencana anggaran</b>			
	A	Penyusunan Rencana Program dan Rencana Anggaran	86.704.000	1 Layanan
	B	Sinkronisasi Penyusunan Program dan Anggaran	69.544.000	1 Layanan
	C	Penyelenggaraan Monitoring dan Evaluasi SAKIP Pengelolaan SAKIP	64.456.000	1 Layanan
	D	Penelaahan Tindaklanjut Hasil Pengawasan Internal	20.680.000	1 Layanan
WA.6043 .EBD.004 .052	<b>Pelaksanaan Pemantauan dan Evaluasi</b>			
	A	Promosi, Sosialisasi, dan Pelayanan Publik	154.099.000	1 Laporan
WA.6043 .EBD.004 .053	<b>Pengelolaan keuangan</b>			
	A	Pengelolaan Keuangan	67.544.000	1 Laporan
WA.6043 .EBD.004 .054	<b>Pengelolaan Kepegawaian</b>			
	A	Audit Surveillance	74.531.000	1 Paket
	B	Pengambilan Sumpah Jabatan	3.500.000	1 Layanan
WA.6043	<b>Pelayanan Umum dan Perlengkapan</b>			

Komponen dan Subkomponen			Pagu	Target
.EBD.004 .055	A	Penyelenggaraan Ketatausahaan	118.620.000	1 Dokumen
	B	Pembinaan Manajemen Risiko	23.470.000	1 Laporan
	C	Pengembangan Monitoring Zona Integritas	34.700.000	1 Laporan
	D	Pembinaan Kearsipan	42.152.000	1 Dokumen
Total			23.447.000.000	

## II.2. SASARAN KEGIATAN DAN INDIKATOR KINERJA

Sasaran strategis yang harus dicapai Balai Diklat Industri Denpasar seperti yang tertuang dalam dokumen penetapan kinerja tahun 2024 merupakan penjabaran dari rencana strategis dan rencana kinerja Balai Diklat Industri Denpasar.

Table 2.3 – Sasaran Kegiatan dan Indikator Kinerja Tahun Anggaran 2024

Tujuan					
Kode	Sasaran Tujuan		Indikator Kinerja	Target	Satuan
Tj	Meningkatnya Peran SDM Industri dalam Perekonomian Nasional	1	Tersedianya SDM industri yang kompeten	1419	Orang
Perspektif Stakeholder					
Kode	Sasaran Kegiatan		Indikator Kinerja	Target	Satuan
SK 1	Meningkatnya daya saing dan kemandirian SDM industri pengolahan nonmigas	1	Lulusan Pelatihan Vokasi Industri Berbasis Kompetensi *	1350	Orang
Perspektif Internal Process					
Kode	Sasaran Kegiatan		Indikator Kinerja	Target	Satuan
SK 2	Terselenggaranya urusan pemerintahan di bidang perindustrian yang berdaya saing dan berkelanjutan	1	Inkubator bisnis industri yang tumbuh	23	Tenant
Perspektif Learn & Growth					
Kode	Sasaran Kegiatan		Indikator Kinerja	Target	Satuan
SK 3	Meningkatnya pemanfaatan industri barang dan jasa dalam negeri	1	Persentase nilai capaian penggunaan produk dalam negeri dalam pengadaan barang dan jasa di Balai Diklat Industri Denpasar *	80	Persen
SK 4	Terwujudnya birokrasi Badan Pengembangan Sumber Daya Manusia yang efektif, efisien, dan berorientasi pada layanan prima	1	Nilai laporan keuangan Balai Diklat Industri Denpasar	78	Nilai
		2	Nilai sistem akuntabilitas kinerja instansi pemerintah Balai Diklat Industri Denpasar	80	Nilai
		3	Nilai kearsipan Balai Diklat Industri Denpasar	80	Nilai
SK 5	Terwujudnya ASN Kementerian Perindustrian yang Profesional dan Berkepribadian	1	Rata – rata indeks kompetensi, profesional ASN Balai Diklat Industri Denpasar	72	Indeks
SK 6	Tercapaiannya pengawasan internal yang efektif dan efisien	1	Rekomendasi hasil pengawasan internal yang telah ditindaklanjuti	92,2	Persen

Adapun cara pengukuran tiap indikator kinerja, sebagai berikut:

Kode	Indikator Kinerja	Cara Pengukuran
SK1.1	Lulusan Pelatihan Vokasi Industri Berbasis Kompetensi *	Menggunakan data jumlah lulusan dari sistem informasi SIDIA, dikonfirmasi dengan Berita Acara Penempatan Lulusan
SK2.1	Inkubator bisnis industri yang tumbuh	Menggunakan data jumlah tenant dari Laporan Kegiatan Inkubasi Bisnis, dikonfirmasi dengan Berita Acara rekrutmen tenant
SK3.1	Persentase nilai capaian penggunaan produk dalam negeri dalam pengadaan barang dan jasa di Balai Diklat Industri Denpasar *	Rekap data rincian belanja PDN dari intranet yang merupakan hasil input <i>e-monitoring</i> , dikonfirmasi dengan perhitungan manual atas data realisasi per MAK dari website SATUDJA Kemenkeu.
SK4.1	Nilai laporan keuangan Balai Diklat Industri Denpasar	Hasil penilaian Inspektorat Jenderal Kementerian Perindustrian yang terdapat dalam LHE
SK4.2	Nilai sistem akuntabilitas kinerja instansi pemerintah Balai Diklat Industri Denpasar	Hasil penilaian Inspektorat Jenderal Kementerian Perindustrian yang terdapat dalam LHE Penilaian SAKIP
SK4.3	Nilai kearsipan Balai Diklat Industri Denpasar	Hasil audit sistem kearsipan internal (ASKI)
SK5.1	Rata – rata indeks kompetensi, profesional ASN Balai Diklat Industri Denpasar	Nilai IP ASN yang diberikan biro kepegawaian, dikonfirmasi dengan nilai IP ASN dari intranet yang merupakan hasil input mySAPK dan data penilaian kinerja ASN di intranet
SK6.1	Rekomendasi hasil pengawasan internal yang telah ditindaklanjuti	Surat balasan inspektorat atas tindak lanjut sesuai rekomendasi yang diberikan.

Berkaitan dengan ALKI, berikut merupakan target fisik dan keuangan per-sub komponen hingga Triwulan II Tahun Anggaran 2024 adalah sebagai berikut:

Tabel 2.4 - Target Fisik dan Keuangan pada Triwulan II Tahun Anggaran 2024

Komponen dan Subkomponen		Target Fisik (%)	Target Keuangan (%)
DL.4957. BDB.001 .051	<b>Membentuk Lembaga Sertifikasi Profesi (LSP) Sektor Industri</b>		
	A Pengembangan dan Pemeliharaan Skema Sertifikasi	62,5	22
	B Penyusunan MUK	0	0
	C Diklat Asesor Kompetensi	0	0
	D Pengembangan Sertifikasi Internasional	62,5	70
DL.4957. FAI.001. 052	<b>Menyelenggarakan Kerja Sama Pendidikan Non Formal dengan Lembaga Pendidikan Non Formal dan Lembaga Non-Pendidikan</b>		
	A Pengembangan SDM BDI Denpasar	62,5	31
	B Pengembangan Inovasi Pegawai	37,5	30
DL.4957. QDJ.001. 051	<b>Menyelenggarakan Inkubator Bisnis untuk Pembentukan Wirausaha Industri</b>		
	A Pra-Inkubasi	100	38
	B Inkubasi Bisnis Digital (10 Tim)	37,5	53
	C Inkubasi Bisnis Kriya Kreatif (6 Tim)	37,5	65

Komponen dan Subkomponen		Target Fisik (%)	Target Keuangan (%)	
	D	Inkubasi Bisnis Animasi dan Konten (6 Tim)	37,5	55
	E	Pengembangan Pasca Inkubasi	0	0
	F	Pengelolaan Makerspace	50	50
<b>DL.4957. RBL.001. 058</b>	<b>Prasarana Bidang Industri dan Perdagangan</b>			
	A	Pengadaan Prasarana Pelatihan Industri	0	0
	B	Pengadaan Peralatan Pelatihan Vokasi Industri	62,5	62,5
<b>DL.4957. SCH.001. 055</b>	<b>Menyelenggarakan Diklat Sistem 3 in 1 bagi Calon Tenaga Kerja Industri Animasi</b>			
	A	Diklat Barista (14 Angkatan)	100	100
	B	Sosial Media Marketing (2 Angkatan)	100	100
	C	Diklat Desainer Grafis Muda Onsite (11 Angkatan)	100	100
	Z	Monitoring dan Evaluasi Lulusan Diklat 3 in 1	0	0
<b>WA.6043 .EBA.994 .001</b>	<b>Gaji Dan Tunjangan</b>			
	A	Pembayaran Gaji dan Tunjangan	50	49
<b>WA.6043 .EBA.994 .002</b>	<b>Operasional dan Pemeliharaan Kantor</b>			
	A	Perawatan dan Pemeliharaan Sarana dan Prasarana Diklat	50	41
	B	Operasional Pimpinan dan Perkantoran	50	41
	C	Pengolaan Asrama	50	41
	D	Jasa Keamanan dan Kebersihan	50	41
	E	Pembantu Pelaksana Kegiatan Operasional	50	41
<b>WA.6043 .EBD.004 .051</b>	<b>Penyusunan rencana program dan Penyusunan rencana anggaran</b>			
	A	Penyusunan Rencana Program dan Rencana Anggaran	50	47
	B	Sinkronisasi Penyusunan Program dan Anggaran	10	25
	C	Penyelenggaraan Monitoring dan Evaluasi SAKIP Pengelolaan SAKIP	50	33
	D	Penelaahan Tindaklanjut Hasil Pengawasan Internal	25	25
<b>WA.6043 .EBD.004 .052</b>	<b>Pelaksanaan Pemantauan dan Evaluasi</b>			
	A	Promosi, Sosialisasi, dan Pelayanan Publik	50	65
<b>WA.6043 .EBD.004 .053</b>	<b>Pengelolaan keuangan</b>			
	A	Pengelolaan Keuangan	25	25
<b>WA.6043 .EBD.004 .054</b>	<b>Pengelolaan Kepegawaian</b>			
	A	Audit Surveillance	0	0
	B	Pengambilan Sumpah Jabatan	0	0
<b>WA.6043 .EBD.004 .055</b>	<b>Pelayanan Umum dan Perlengkapan</b>			
	A	Penyelenggaraan Ketatausahaan	50	23
	B	Pembinaan Manajemen Risiko	50	23
	C	Pengembangan Monitoring Zona Integritas	50	35
	D	Pembinaan Kearsipan	50	25
<b>Total</b>				

Penjabaran tentang capaian fisik maupun keuangan dari pelaksanaan kegiatan-kegiatan tersebut akan disampaikan dalam **Bab III: Pelaksanaan Kegiatan**.

## BAB III

### PELAKSANAAN KEGIATAN

#### III.1. HASIL YANG TELAH DICAPAI

Realisasi yang telah dicapai BDI Denpasar hingga triwulan II tahun 2024 adalah sebagai berikut:

Tabel 3.1 – Sasaran dan Realisasi KRO Tw II

Kode KRO	Deskripsi KRO	Keuangan		Fisik	
		S	R	S	R
4957.BDB	Fasilitasi dan Pembinaan Lembaga	11,14	27,30	17,88	23,83
4957.FAI	Peningkatan Manajemen Lembaga Pemerintahan	30,19	54,02	62,24	88,08
4957.QDJ	Fasilitasi dan Pembinaan Startup	16,89	4,57	9,00	9,00
4957.RBL	Prasarana Bidang Industri dan Perdagangan	77,30	61,38	55,08	61,68
4957.SCH	Pelatihan Bidang Industri	97,22	97,00	96,97	96,97
6043.EBA	Layanan Dukungan Manajemen Internal	44,22	48,66	50,00	49,87
6043.EBD	Layanan Manajemen Kinerja Internal	31,19	34,54	36,28	35,14

#### 1. Fasilitasi dan Pembinaan Lembaga (BDB)

Pada triwulan II tahun 2024, telah dilaksanakan 2 kegiatan terkait Lembaga Sertifikasi Profesi sektor Industri, sebagai berikut:

Tabel 3.2 – Kegiatan BDB Tw II 2024

No	Kegiatan	Tanggal Pelaksanaan	Tempat Pelaksanaan
1	Pengarahannya Pengembangan dan Pemeliharaan Skema Sertifikasi dengan BNSP	3 Mei 2024	Jakarta
2	Perpanjangan Lisensi LSP BDI Denpasar	30 Mei 2024	Denpasar

#### 2. Peningkatan Manajemen Lembaga Pemerintahan (FAI)

Pada triwulan II tahun 2024, telah dilaksanakan 3 kegiatan pelatihan untuk meningkatkan kompetensi pegawai, sebagai berikut:

Tabel 3.3 – Kegiatan FAI Tw II 2024

No	Nama Pelatihan	Jumlah Peserta	Jumlah JP	Tanggal Pelaksanaan
1	Pelatihan dan Sertifikasi Pendamping UMKM di BDI Denpasar dari tanggal 12 Juni s/d 14 Juni 2024	11 orang	20	12 – 14 Juni 2024
2	Pelatihan Membangun Tim Efektif di Lingkungan BDI Denpasar	43 orang	8	6 Mei 2024
3	Diklat Asesor Kompetensi Angkatan 2, Surabaya	3 orang	40	12 – 18 Mei 2024

### 3. Fasilitasi dan Pembinaan Startup (QDJ)

Pada triwulan II, telah terselenggara seluruh rangkaian kegiatan pra-inkubasi bisnis yang dilaksanakan secara luring maupun daring, dengan rincian sebagai berikut:

Tabel 3.4 – Kegiatan QDJ Tw II 2024

No	Nama Kegiatan	Sub Kegiatan	Waktu Pelaksanaan	Metode	Peserta
1	Pra Inkubasi Klaster Digital	Inodev Seri II	5 April 2024	Luring	100
		Inodev Seri III	26 April 2024		24
		Seleksi Online	3-5 Juni 2024		12
2	Pra Inkubasi Klaster Kriya	Workshop Fotografi menggunakan Smartphone	8 Mei 2024	Luring	36
		Seleksi Calon Tenan	30 Mei & 6 Juni 2024		26
3	Pra Inkubasi Cluster Animasi	IP Bootcamp series I	26 April 2024	Daring	47
		IP Bootcamp series II	2 Mei 2024	Daring	69
		IP Creation	6-8 Juni 2024	Daring	50
4	Pra Inkubasi 3 Cluster	Creative Business Talk	22 Mei 2024	Luring	30

Tahap pra-inkubasi berhasil menjangkit 25 tenant untuk lanjut ke tahap inkubasi, dengan rincian 8 tenant *cluster Digital*, 12 tenant *cluster Kriya*, 5 tenant *cluster Animasi*. Jumlah ini melebihi target yang ditetapkan yakni sebanyak 23 tenant.

Terkait dengan indikator kinerja Inkubator Industri yang Tumbuh, output yang diakui sebagai realisasi adalah jumlah tenant yang telah menempuh seluruh tahap inkubasi dan dinyatakan lulus.

### 4. Prasarana Bidang Industri dan Perdagangan (RBL)

Pada triwulan II, telah dilaksanakan pengadaan barang modal berupa inventaris perkantoran / rumah tangga untuk mengganti unit yang rusak.



Output triwulan II berupa 1 paket yang terdiri dari 9 unit AC split dan 4 unit AC cassette. Unit AC merupakan Produk Dalam Negeri (PDN) sebagai berikut:

Jenis BMN	Merek / Type	Tanggal Perolehan	Kuantitas
AC Split	Daikin 0.5 PK / STC 15 NV	21/06/2024	1 Unit
AC Split	Daikin 2.0 PK / STC 50 NV	21/06/2024	8 Unit
AC Cassette	Daikin 5 PK / SCE 125 AYL	21/06/2024	4 Unit

## 5. Pelatihan Bidang Industri (SCH)

Pada triwulan I, target lulusan Diklat 3 in 1 telah tercapai 100% (1350 orang), sehingga pada triwulan II kegiatan berfokus pada penyelesaian laporan kegiatan dan pertanggungjawaban keuangan.

Pada triwulan II terdapat sisa anggaran sejumlah Rp265.757.000,00. Sisa anggaran ini akan digunakan untuk mengoptimalkan realisasi indikator kinerja Lulusan Pelatihan Vokasi Industri Berbasis Kompetensi. Kegiatan optimalisasi ini rencananya akan dilaksanakan pada Semester II.

Hingga Triwulan II terlaksana kegiatan diklat 3 in 1 sebanyak 27 angkatan, terdiri dari kegiatan Diklat 3 in 1 Desainer Grafis Muda sebanyak 11 Angkatan, Diklat 3 in 1 Digital Marketing sebanyak 2 Angkatan, kegiatan Diklat 3 in 1 Barista sebanyak 14 Angkatan, dengan rincian sebagai berikut:

Tabel 3.5 – Kegiatan SCH Semester I 2024

No	Diklat	Kompetensi	Waktu Pelaksanaan	Daerah	Jumlah Lulusan
1	3-in-1 Desainer Grafis Muda Angkatan 1	Desainer Grafis Muda	5 - 10 Jan 2024	Kota Pangkal Pinang	50
2	3-in-1 Desainer Grafis Muda Angkatan 2	Desainer Grafis Muda	5 - 10 Jan 2024	Kota Pangkal Pinang	50
3	3-in-1 Desainer Grafis Muda Angkatan 3	Desainer Grafis Muda	7 - 12 Jan 2024	Kab. Kapuas	50
4	3-in-1 Desainer Grafis Muda Angkatan 4	Desainer Grafis Muda	7 - 12 Jan 2024	Kab. Pulang Pisau	50
5	3-in-1 Desainer Grafis Muda Angkatan 5	Desainer Grafis Muda	9 - 14 Jan 2024	Kota Palangkaraya	50
6	3-in-1 Desainer Grafis Muda Angkatan 6	Desainer Grafis Muda	11 - 16 Jan 2024	Kab. Belitung	50
7	3-in-1 Desainer Grafis Muda Angkatan 7	Desainer Grafis Muda	11 - 16 Jan 2024	Kab. Belitung	50
8	3-in-1 Desainer Grafis Muda Angkatan 8	Desainer Grafis Muda	20 - 25 Jan 2024	Kab. Kotawaringin	50

No	Diklat	Kompetensi	Waktu Pelaksanaan	Daerah	Jumlah Lulusan
				Timur	
9	3-in-1 Desainer Grafis Muda Angkatan 9	Desainer Grafis Muda	23 - 28 Jan 2024	Kab. Bangka	50
10	3-in-1 Desainer Grafis Muda Angkatan 10	Desainer Grafis Muda	23 - 28 Jan 2024	Kab. Bangka	50
11	3-in-1 Desainer Grafis Muda Angkatan 11	Desainer Grafis Muda	29 Jan - 3 Feb 2024	Kab. Kotawaringin Barat	50
12	3-in-1 Social Media Marketing Angkatan 1	Digital Marketing	9 - 14 Jan 2024	Kota Palangkaraya	50
13	3-in-1 Social Media Marketing Angkatan 2	Digital Marketing	9 - 14 Jan 2024	Kota Palangkaraya	50
14	3-in-1 Barista Angkatan 1	Kopi (Wirausaha Industri)	15 - 20 Jan 2024	Kab. Sumba Timur	50
15	3-in-1 Barista Angkatan 2	Kopi (Wirausaha Industri)	15 - 20 Jan 2024	Kab. Sumba Timur	50
16	3-in-1 Barista Angkatan 3	Kopi (Wirausaha Industri)	15 - 20 Jan 2024	Kab. Sumba Timur	50
17	3-in-1 Barista Angkatan 4	Kopi (Wirausaha Industri)	16 - 21 Jan 2024	Kab. Kapuas	50
18	3-in-1 Barista Angkatan 5	Kopi (Wirausaha Industri)	16 - 21 Jan 2024	Kab. Kapuas	50
19	3-in-1 Barista Angkatan 6	Kopi (Wirausaha Industri)	28 Jan - 2 Feb 2024	Kab. Murung Raya	50
20	3-in-1 Barista Angkatan 7	Kopi (Wirausaha Industri)	28 Jan - 2 Feb 2024	Kab. Murung Raya	50
21	3-in-1 Barista Angkatan 8	Kopi (Wirausaha Industri)	29 Jan - 3 Feb 2024	Kab. Sumba Timur	50
22	3-in-1 Barista Angkatan 9	Kopi (Wirausaha Industri)	29 Jan - 3 Feb 2024	Kab. Sumba Timur	50
23	3-in-1 Barista Angkatan 10	Kopi (Wirausaha Industri)	29 Jan - 3 Feb 2024	Kab. Sumba Timur	50
24	3-in-1 Barista Angkatan 11	Kopi (Wirausaha Industri)	29 Jan - 3 Feb 2024	Kab. Cianjur	50
25	3-in-1 Barista Angkatan 12	Kopi (Wirausaha Industri)	30 Jan - 4 Feb 2024	Kab. Lamandau	50
26	3-in-1 Barista Angkatan 13	Kopi (Wirausaha Industri)	2 - 7 Feb 2024	Kota Bogor	50
27	3-in-1 Barista Angkatan 14	Kopi (Wirausaha Industri)	2 - 7 Feb 2024	Kota Bogor	50
<b>Total</b>					<b>1350</b>

## 6. Layanan Perkantoran (EBA)

Pada triwulan II TA 2024 realisasi kegiatan operasional dan pemeliharaan kantor mencakup kegiatan yang bersifat rutin dan insidental, seperti:

- a. Pembayaran gaji dan tunjangan ASN periode April – Juni 2024;
- b. Pembayaran gaji Pembantu Pelaksana Kegiatan Operasional yang terdiri dari 12 Pramubakti dan 1 Pengemudi periode April – Juni 2024;
- c. Pembayaran Jasa Keamanan dan Kebersihan kepada UD Puri Citra dan PT Asta Nadi Karya Utama periode April – Juni 2024;
- d. Pembayaran honor Operasional Satuan Kerja terkait pengelolaan APBN periode April – Juni 2024;
- e. Pembayaran langganan surat kabar dan air minum (galon) periode April - Juni 2024;
- f. Pembayaran honorarium Pengelola Kegiatan periode April – Juni 2024;
- g. Pembayaran langganan telepon, daya internet (ISP), dan daya listrik periode April – Juni 2024;
- h. Pembayaran sewa rumah dinas, dan sewa kendaraan operasional Kepala Balai April – Juni 2024;
- i. Pembayaran laundry asrama April – Juni 2024;
- j. Pemeliharaan peralatan mesin, kendaraan dinas, gedung dan bangunan April – Juni 2024; serta
- k. Pembayaran SPPD kegiatan operasional pimpinan selama periode April – Juni 2024

## 7. Layanan Perencanaan dan Penganggaran Internal (EBD)

Pada triwulan II tahun 2024. BDI Denpasar melaksanakan beberapa kegiatan realisasi EBD diantaranya:

Tabel 3.6 – Kegiatan EBD Tw II 2024

No	Nama Kegiatan yang Diikuti	Tanggal Pelaksanaan	Lokasi
1	Kordinasi ke Ditjen Agro	22 April 2024	Jakarta
2	Rapat Monev Capaian Realisasi dan Penilaian SAKIP	22 April 2024	Tangerang
3	Bimtek Penyusunan PAK Konvensi	30 April 2024	Tangerang
4	Sosialisasi Seleksi Tenan Kriya	14 Mei 2024	Gianyar
5	FGD Penjamin Mutu Pelatihan	17 Mei 2024	Batam
6	Forum Diskusi Pemanfaatan Virtual Technopark	17 Mei 2024	Bandung

No	Nama Kegiatan yang Diikuti	Tanggal Pelaksanaan	Lokasi
7	Bimtek Penyusunan Dokumen Kerjasama Luar Negeri dan Penjajakan Luar Negeri	27 Mei 2024	Bandung
8	Bimtek Penggunaan Aplikasi Survey Kepuasan Masyarakat	11 Juni 2024	Jakarta

Rincian realisasi per subkomponen, hingga triwulan II tahun anggaran 2024, sebagai berikut:

Tabel 3.7 - Realisasi Fisik dan Realisasi Keuangan

Komponen dan Subkomponen		Target Keu	Real. Keu	Target Fisik	Real. Keu
<b>DL.495</b> <b>7.BDB.</b> <b>001.051</b>	<b>Membentuk Lembaga Sertifikasi Profesi (LSP) Sektor Industri</b>				
A	Pengembangan dan Pemeliharaan Skema Sertifikasi	22%	53,6%	33,3%	25%
B	Penyusunan MUK	0%	0%	0%	0%
C	Diklat Asesor Kompetensi	0%	0%	0%	0%
D	Pengembangan Sertifikasi Internasional	0%	0%	25%	25%
<b>DL.495</b> <b>7.FAI.0</b> <b>01.052</b>	<b>Menyelenggarakan Kerja Sama Pendidikan Non Formal dengan Lembaga Pendidikan Non Formal dan Lembaga Non-Pendidikan</b>				
A	Pengembangan SDM BDI Denpasar	31%	54,6%	62,5%	25%
B	Pengembangan Inovasi Pegawai	0%	0%	37,5%	0%
<b>DL.495</b> <b>7.QDJ.</b> <b>001.051</b>	<b>Menyelenggarakan Inkubator Bisnis untuk Pembentukan Wirausaha Industri</b>				
A	Pra-Inkubasi	38%	35,2 %	100%	20%
B	Inkubasi Bisnis Digital (10 Tim)	0%	0%	0%	0%
C	Inkubasi Bisnis Kriya Kreatif (6 Tim)	0%	0%	0%	0%
D	Inkubasi Bisnis Animasi dan Konten (6 Tim)	55%	6,2%	0%	0%
E	Pengembangan Pasca Inkubasi	0%	0%	0%	0%
F	Pengelolaan Makerspace	0%	0%	50%	0%
<b>DL.495</b> <b>7.RBL.</b> <b>001.058</b>	<b>Prasarana Bidang Industri dan Perdagangan</b>				
A	Pengadaan Prasarana Pelatihan Industri	0%	0%	0%	0%
B	Pengadaan Peralatan Pelatihan Vokasi Industri	88%	69,7 %	62,5%	40%
<b>DL.495</b> <b>7.SCH.</b> <b>001.055</b>	<b>Menyelenggarakan Diklat Sistem 3 in 1 bagi Calon Tenaga Kerja Industri Animasi</b>				
A	Diklat Barista (14 Angkatan)	100%	99,7%	100%	100%
B	Sosial Media Marketing (2 Angkatan)	100%	98,9%	100%	100%
C	Diklat Desainer Grafis Muda Onsite (11 Angkatan)	100%	100 %	100%	100%
Z	Monitoring dan Evaluasi Diklat 3 in 1	0%	0%	0%	0%
<b>WA.604</b> <b>3.EBA.</b> <b>994.001</b>	<b>Gaji Dan Tunjangan</b>				
A	Pembayaran Gaji dan Tunjangan	49%	57,9%	50%	50%
<b>WA.604</b> <b>3.EBA.</b> <b>994</b> <b>.002</b>	<b>Operasional dan Pemeliharaan Kantor</b>				
A	Perawatan dan Pemeliharaan Sarana dan Prasarana Diklat	41%	41,2 %	50%	50%
B	Operasional Pimpinan dan Perkantoran	41%	45,9 %	50%	50%

Komponen dan Subkomponen		Target Keu	Real. Keu	Target Fisik	Real. Keu	
	C	Pengolaan Asrama	0%	0%	50%	25%
	D	Jasa Keamanan dan Kebersihan	41%	41,5 %	50%	50%
	E	Pembantu Pelaksana Kegiatan Operasional	41%	47,8 %	50%	50%
<b>WA.604</b>	<b>Penyusunan rencana program dan Penyusunan rencana anggaran</b>					
<b>3.EBD.</b>	A	Penyusunan Rencana Program dan Rencana Anggaran	47%	92,0%	50%	50%
<b>004.051</b>	B	Sinkronisasi Penyusunan Program dan Anggaran	25%	29,6%	0%	0%
	C	Penyelenggaraan Monitoring dan Evaluasi SAKIP Pengelolaan SAKIP	33%	27,3%	50%	50%
	D	Penelaahan Tindaklanjut Hasil Pengawasan Internal	0%	0%	25%	25%
<b>WA.604</b>	<b>Pelaksanaan Pemantauan dan Evaluasi</b>					
<b>3.EBD.</b>	A	Promosi, Sosialisasi, dan Pelayanan Publik	65%	41,6%	50%	50%
<b>004.052</b>						
<b>WA.604</b>	<b>Pengelolaan keuangan</b>					
<b>3.EBD.</b>	A	Pengelolaan Keuangan	25%	23,7%	25%	25%
<b>004.053</b>						
<b>WA.604</b>	<b>Pengelolaan Kepegawaian</b>					
<b>3.EBD.</b>	A	Audit Surveillance	0%	19,1%	0%	0%
<b>004.054</b>	B	Pengambilan Sumpah Jabatan	0%	0%	0%	0%
<b>WA.604</b>	<b>Pelayanan Umum dan Perlengkapan</b>					
<b>3.EBD.</b>	A	Penyelenggaraan Ketatausahaan	23%	26,8%	50%	50%
<b>004.055</b>	B	Pembinaan Manajemen Risiko	0%	0%	50%	50%
	C	Pengembangan Monitoring Zona Integritas	35%	41,2%	50%	25%
	D	Pembinaan Kearsipan	25%	0%	50%	25%

Total realisasi keuangan Balai Diklat Industri Denpasar hingga Triwulan II tahun 2024 adalah sebesar Rp15.320.845.484 (*Lima Belas Milyar Tiga Ratus Dua Puluh Juta Delapan Ratus Empat Puluh Lima Empat Ratus Delapan Puluh Empat Rupiah*), atau 65,34% dari pagu total.

Tabel 3.8 - Rincian Realisasi Belanja per Jenis Kegiatan Triwulan II 2024

Kode	Deskripsi KRO	Pagu (Rp)	Realisasi (Rp)	Capaian (%)
4957	<b>Pelatihan Vokasi Industri</b>	<b>11.615.000.000</b>	<b>9.631.195.327</b>	<b>82,92</b>
	<i>Belanja Barang (52)</i>	<i>10.115.000.000</i>	<i>8.710.424.501</i>	<i>86,11</i>
	<i>Belanja Modal (52)</i>	<i>1.500.000.000</i>	<i>920.770.826</i>	<i>61,38</i>
6043	<b>Pengelolaan Manajemen Kesekretariatan Bidang Pengembangan Sumber Daya Manusia Industri</b>	<b>11.832.000.000</b>	<b>5.689.650.157</b>	<b>48,09</b>
	<i>Belanja Pegawai (51)</i>	<i>4.272.000.000</i>	<i>2.476.978.300</i>	<i>57,98</i>
	<i>Belanja Barang (52)</i>	<i>7.560.000.000</i>	<i>3.212.671.857</i>	<i>42,50</i>

Dari hasil pelaksanaan kegiatan tersebut, sesuai dengan sasaran tujuan dan sasaran kegiatan Balai Diklat Industri Denpasar, maka pemenuhan dari sasaran tujuan dan sasaran kegiatan, serta indikator kinerja pada Triwulan II adalah sebagai berikut:

Tujuan							
Kode	Sasaran Tujuan		Indikator Kinerja	Satuan	Target	Realisasi	%Cap
Tj	Meningkatnya Peran SDM Industri dalam Perekonomian Nasional	1	Tersedianya SDM industri yang kompeten	Orang	1419	1374	96,8%
Perspektif Stakeholder							
Kode	Sasaran Kegiatan		Indikator Kinerja	Satuan	Target	Realisasi	%Cap
SK 1	Meningkatnya daya saing dan kemandirian SDM industri pengolahan nonmigas	1	Lulusan Pelatihan Vokasi Industri Berbasis Kompetensi *	Orang	1350	1374	101,7%
Perspektif Internal Process							
Kode	Sasaran Kegiatan		Indikator Kinerja	Satuan	Target	Realisasi	%Cap
SK 2	Terselenggaranya urusan pemerintahan di bidang perindustrian yang berdaya saing dan berkelanjutan	1	Inkubator bisnis industri yang tumbuh	Tenant	23	0	0%
Perspektif Learn & Growth							
Kode	Sasaran Kegiatan		Indikator Kinerja	Target	Target	Realisasi	%Cap
SK 3	Meningkatnya pemanfaatan industri barang dan jasa dalam negeri	1	Persentase nilai capaian penggunaan produk dalam negeri dalam pengadaan barang dan jasa di Balai Diklat Industri Denpasar *	Persen	80	48,83	61,03%
SK 4	Terwujudnya birokrasi Badan Pengembangan Sumber Daya Manusia yang efektif, efisien, dan berorientasi pada layanan prima	1	Nilai laporan keuangan Balai Diklat Industri Denpasar	Nilai	78	0	0%
		2	Nilai sistem akuntabilitas kinerja instansi pemerintah Balai Diklat Industri Denpasar	Nilai	80	80,7	101%
		3	Nilai kearsipan Balai Diklat Industri Denpasar	Nilai	80	0	0%
SK 5	Terwujudnya ASN Kementerian Perindustrian yang Profesional dan Berkepribadian	1	Rata – rata indeks kompetensi, profesional ASN Balai Diklat Industri Denpasar	Indeks	72	75,78	105,25 %

Tujuan							
Kode	Sasaran Tujuan		Indikator Kinerja	Satuan	Target	Realisasi	%Cap
SK 6	Tercapaiannya pengawasan internal yang efektif dan efisien	1	Rekomendasi hasil pengawasan internal yang telah ditindaklanjuti	Persen	92,2	0	0%

**Sasaran Kinerja 1: Meningkatkan daya saing dan kemandirian SDM industri pengolahan nonmigas**

Indikator Lulusan Pelatihan Vokasi Industri berbasis Kompetensi (SK1.1). Realisasi sampai triwulan-II sebanyak 1374 orang, dari target triwulan II sebanyak 1350. Pada triwulan II dilakukan optimalisasi berupa diklat sebanyak 1 angkatan dengan lulusan sebanyak 24 orang.

**Sasaran Kinerja 2: Terselenggaranya urusan pemerintahan di bidang perindustrian yang berdaya saing dan berkelanjutan**

Indikator bisnis industri yang tumbuh (SK2.1). Realisasi sampai triwulan-II sebanyak 0 tenant, dari target triwulan II sebanyak 0. Pada triwulan II kegiatan inkubasi bisnis masih sampai pada fase pra-inkubasi dan inkubasi sehingga belum ada output yang dapat diakui. Ouput diakui setelah seluruh kegiatan inkubasi selesai dilaksanakan.

**Sasaran Kinerja 3: Meningkatnya pemanfaatan industri barang dan jasa dalam negeri**

Persentase nilai capaian penggunaan produk dalam negeri dalam pengadaan barang dan jasa di Balai Diklat Industri Denpasar (SK3.1). Realisasi sampai triwulan-II sebanyak 48,83 persen, dari target triwulan II sebanyak 40 persen (50% dari target indikator). Terdapat blokir AA yang menyebabkan beberapa rencana kegiatan ditunda menunggu adanya revisi pergeseran blokir AA.

**Sasaran Kinerja 4: Terwujudnya birokrasi Badan Pengembangan Sumber Daya Manusia yang efektif, efisien, dan berorientasi pada layanan prima**

Ada 3 indikator untuk Sasaran Kegiatan ini; Nilai laporan keuangan (SK4.1), nilai SAKIP (SK4.2), dan nilai kearsipan (SK4.3).

Evaluasi laporan keuangan telah dilaksanakan, dan penyampaian hasil penilaian laporan keuangan tingkat satker dan unit eselon I TA 2023 akan diumumkan pada triwulan III (Juli 2024).

Evaluasi SAKIP telah dilaksanakan pada triwulan II dan hasilnya telah disampaikan. Nilai SAKIP BDI Denpasar 80.7 dari target 80.

Pengawasan kearsipan internal belum selesai dilaksanakan, kemungkinan akan dilaksanakan pada triwulan III dan hasil akan diumumkan pada triwulan IV 2024.

**Sasaran Kinerja 5: Terwujudnya ASN Kementerian Perindustrian yang Profesional dan Berkepribadian**

Rata – rata indeks kompetensi, profesional ASN Balai Diklat Industri Denpasar (SK5.1) pada triwulan II mengacu pada hasil rekapitulasi IP ASN di Intranet tanggal 26 April 2024, sebesar 75.78 dari target 72.00.

**Sasaran Kinerja 6: Tercapainya Pengawasan Internal yang Efektif dan Efisien**

Rekomendasi hasil pengawasan internal yang ditindaklanjuti (SK6.1) pada triwulan II belum terdapat nilai, karena pemenuhan rekomendasi masih dikerjakan.

### **III.2. ANALISIS CAPAIAN KINERJA**

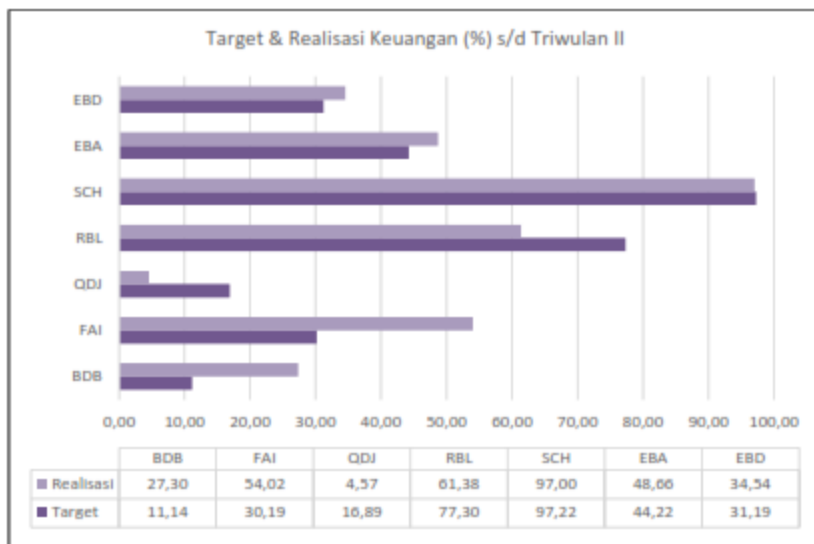
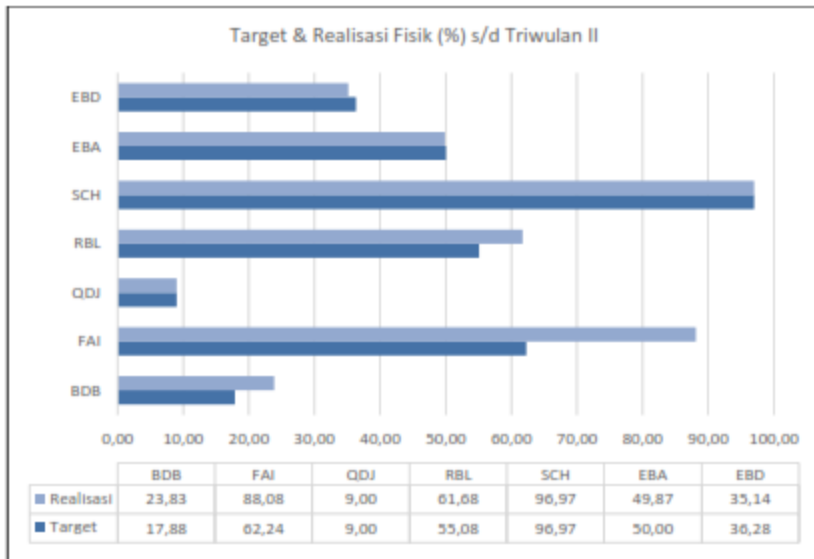
Dari hasil pelaksanaan kegiatan tersebut, sesuai dengan sasaran tujuan dan sasaran kegiatan Balai Diklat Industri Denpasar, maka pemenuhan dari sasaran tujuan dan sasaran kegiatan, serta indikator kinerja adalah sebagai berikut:

Seperti yang terlihat pada grafik di bawah, secara umum realisasi fisik dan realisasi keuangan hingga triwulan II telah mencapai target, kecuali untuk 2 KRO: QDJ dan RBL.

Tidak tercapainya realisasi pada RBL karena pekerjaan Interior kantor Lantai 2 mundur dari jadwal semula, dan baru akan selesai pada bulan Juli 2024, akibat vendor belum melakukan penandatanganan kontrak kerja.

Realisasi keuangan QDJ tidak tercapai karena dokumen pertanggungjawaban keuangan belum lengkap sampai tanggal akhir pengajuan GUP triwulan II, ini karena kegiatan pra-inkubasi selesai di minggu terakhir Juni, sehingga realisasi keuangan untuk QDJ dilakukan secara parsial. Pengelola Inkubasi Bisnis belum dapat melengkapi dokumen pertanggungjawaban keuangan atas belanja bahan (521211) dan belanja sewa (522141) yang terjadi di triwulan II.

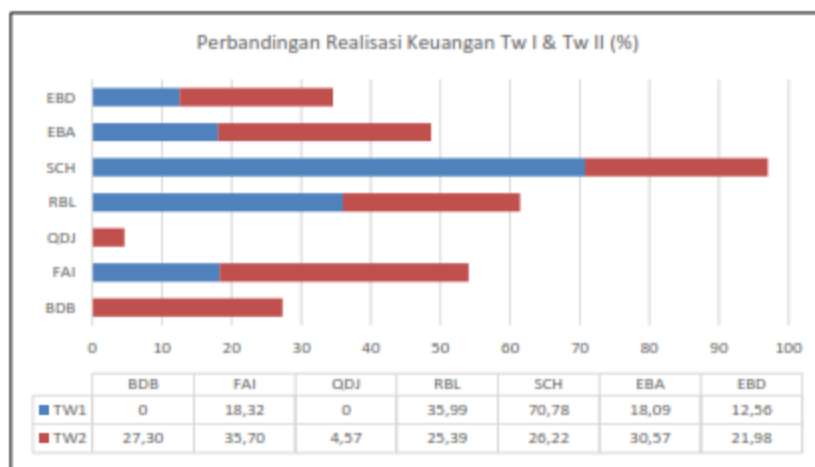
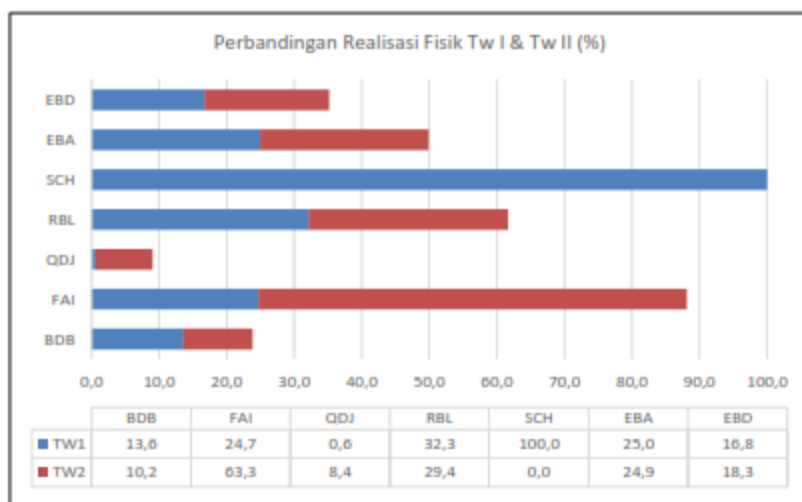




Seperti yang ditunjukkan grafik di bawah, realisasi pada triwulan II mengalami percepatan dibandingkan triwulan I, kecuali untuk KRO SCH dan RBL. Target SCH telah tercapai pada triwulan I, dan ada kegiatan RBL mundur dari jadwal seharusnya.

Percepatan realisasi tertinggi terjadi pada FAI akibat jumlah kegiatan peningkatan kompetensi yang meningkat di triwulan II, berpengaruh pada peningkatan realisasi fisik

dan keuangan FAI.



Kode	Sasaran Tujuan		Indikator Kinerja	%Cap	%Target Capaian Triwulan II
Tj	Meningkatnya Peran SDM Industri dalam Perekonomian Nasional	1	Tersedianya SDM industri yang kompeten	96,8%	82%
SK 1	Meningkatnya daya saing dan kemandirian SDM industri pengolahan nonmigas	1	Lulusan Pelatihan Vokasi Industri Berbasis Kompetensi *	101,7%	85%
SK 2	Terselenggaranya urusan pemerintahan di bidang perindustrian yang berdaya saing dan berkelanjutan	1	Inkubator bisnis industri yang tumbuh	0%	0%
SK 3	Meningkatnya pemanfaatan industri barang dan jasa dalam negeri	1	Persentase nilai capaian penggunaan produk dalam negeri dalam pengadaan barang dan jasa di Balai Diklat Industri Denpasar *	61,03%	50%
SK 4	Terwujudnya birokrasi Badan Pengembangan Sumber Daya Manusia yang efektif, efisien, dan berorientasi pada layanan prima	1	Nilai laporan keuangan Balai Diklat Industri Denpasar	0%	50%
		2	Nilai sistem akuntabilitas kinerja instansi pemerintah Balai Diklat Industri Denpasar	101%	50%
		3	Nilai kearsipan Balai Diklat Industri Denpasar	0%	50%
SK 5	Terwujudnya ASN Kementerian Perindustrian yang Profesional dan Berkepribadian	1	Rata – rata indeks kompetensi, profesional ASN Balai Diklat Industri Denpasar	105,25 %	50%
SK 6	Tercapaiannya pengawasan internal yang efektif dan efisien	1	Rekomendasi hasil pengawasan internal yang telah ditindaklanjuti	0%	50%

Dari tabel di atas diketahui terdapat indikator kinerja yang melampaui target, dan ada yang belum mencapai target triwulan II. Indikator yang belum mencapai target triwulan II, tahap atau proses kegiatannya telah / sedang dilaksanakan namun hasil penilaian memang belum diumumkan. Seperti nilai Laporan Keuangan, nilai Kearsipan, persentase Rekomendasi hasil pengawasan internal yang telah ditindaklanjuti.

### III.3. HAMBATAN KENDALA DAN TINDAK LANJUT

Secara umum, blokir *automatic adjustment* terasa dampaknya pada keleluasaan untuk merealisasikan kegiatan. Blokir *automatic adjustment* menjadi tantangan bagi satker, yang mana satker diharapkan dapat mencapai output semula, dengan pagu anggaran yang terblokir.

Untuk mengatasi kondisi ini satker melaksanakan kegiatan dengan memperhatikan skala prioritas, risiko *inherent*, dan urgensi.

Secara khusus, terdapat hambatan dan kendala pelaksanaan kegiatan pada tiap KRO sebagai berikut:

Tabel 3.9-Hambatan Kendala dan Tindak Lanjut

Kode KRO	Kendala / Permasalahan	Tindak Lanjut
4957.BDB	Belum dapat melaksanakan kegiatan full assesment relisensi karena pagu tersedia tidak mencukupi	Mencari alternatif paling efisien seperti mendatangkan master asesor domisili Bali, mengajukan pada BNSP agar full assesment dilaksanakan secara hybrid (daring – luring), berencana untuk mengajukan pergeseran blokir AA sebesar Rp5.000.000 dari BDB ke KRO lain.
4957.QDJ	Ada gap yang tinggi (4,43%) antara realisasi keuangan dengan realisasi fisik, akibat kegiatan pra-inkubasi selesai di minggu terakhir triwulan II, sehingga pertanggungjawaban keuangannya dilakukan di triwulan III	Membuat rencana pelaksanaan kegiatan yang diupayakan tidak selesai di minggu terakhir
4957.FAI	Tidak terdapat kendala secara khusus, namun sebagai catatan pada FAI terdapat blokir AA sebesar Rp49.990.000.	Mengingatkan kepada ASN untuk mengunggah sertifikat, yang didapat dari kegiatan workshop, bimtek, dan kegiatan peningkatan kompetensi teknis atau manajerial lainnya ke aplikasi MyASN
4957.RBL	Pelaksanaan pengadaan interior ruang kantor lantai II mundur dari jadwal semula	Menyesuaikan rencana penarikan dana belanja Modal di halaman III DIPA agar deviasi tidak melebihi 5%
4957.SCH	Tidak terdapat kendala / permasalahan	Menindaklanjuti rencana diklat 3 in 1 optimalisasi
6043.EBA	Tidak terdapat kendala / permasalahan	Merancang rencana optimalisasi sisa pagu dari biaya langganan listrik
6043.EBD	Tidak terdapat kendala / permasalahan	Menindaklanjuti rencana kegiatan di triwulan berikutnya terkait pembinaan manajemen risiko, pembinaan kearsipan, audit surveillance dan pengembangan zona integritas

Kode	Sasaran Tujuan		Indikator Kinerja	Kendala / Permasalahan
Tj	Meningkatnya Peran SDM Industri dalam Perekonomian Nasional	1	Tersedianya SDM industri yang kompeten	Tidak terdapat kendala / permasalahan
SK 1	Meningkatnya daya saing dan kemandirian SDM industri pengolahan nonmigas	1	Lulusan Pelatihan Vokasi Industri Berbasis Kompetensi *	Tidak terdapat kendala / permasalahan
SK 2	Terselenggaranya urusan pemerintahan di bidang perindustrian yang berdaya saing dan berkelanjutan	1	Inkubator bisnis industri yang tumbuh	Pertanggung jawaban keuangan agar disegerakan
SK 3	Meningkatnya pemanfaatan industri barang dan jasa dalam negeri	1	Persentase nilai capaian penggunaan produk dalam negeri dalam pengadaan barang dan jasa di Balai Diklat Industri Denpasar *	Tidak terdapat kendala / permasalahan
SK 4	Terwujudnya birokrasi Badan Pengembangan Sumber Daya Manusia yang efektif, efisien, dan berorientasi pada layanan prima	1	Nilai laporan keuangan Balai Diklat Industri Denpasar	Tidak terdapat kendala / permasalahan
		2	Nilai sistem akuntabilitas kinerja instansi pemerintah Balai Diklat Industri Denpasar	Tidak terdapat kendala / permasalahan
		3	Nilai kearsipan Balai Diklat Industri Denpasar	Tidak terdapat kendala / permasalahan
SK 5	Terwujudnya ASN Kementerian Perindustrian yang Profesional dan Berkepribadian	1	Rata – rata indeks kompetensi, profesional ASN Balai Diklat Industri Denpasar	Berkurangnya pagu yang dapat dimanfaatkan untuk pelaksanaan kegiatan peningkatan kompetensi
SK 6	Tercapainya pengawasan internal yang efektif dan efisien	1	Rekomendasi hasil pengawasan internal yang telah ditindaklanjuti	Tidak terdapat kendala / permasalahan

Berdasarkan evaluasi triwulan II terdapat rencana aksi yang akan dilaksanakan pada triwulan III:

Kode	Sasaran Tujuan	Rencana
SK1.1	Lulusan Pelatihan Vokasi Industri Berbasis Kompetensi *	<ul style="list-style-type: none"> <li>Melakukan optimalisasi sisa anggaran untuk meningkatkan capaian indikator ini</li> </ul>
SK2.1	Inkubator bisnis industri yang tumbuh	<ul style="list-style-type: none"> <li>Menyelesaikan pertanggungjawaban keuangan fase pra-inkubasi</li> </ul>
SK3.1	Persentase nilai capaian penggunaan produk dalam negeri dalam pengadaan barang dan jasa di Balai Diklat Industri Denpasar *	<ul style="list-style-type: none"> <li>Menyelesaikan pertanggungjawaban keuangan kegiatan pengadaan barang inventaris kantor lantai 2</li> <li>Menyelesaikan pertanggungjawaban keuangan pengembangan fitur website</li> </ul>
SK4.1	Nilai laporan keuangan Balai Diklat Industri Denpasar	<ul style="list-style-type: none"> <li>Menyelesaikan penyusunan LK Semester I</li> </ul>
SK4.2	Nilai sistem akuntabilitas kinerja instansi pemerintah Balai Diklat Industri Denpasar	<ul style="list-style-type: none"> <li>Menyiapkan revidenstra sesuai rekomendasi evaluasi SAKIP</li> </ul>
SK4.3	Nilai kearsipan Balai Diklat	<ul style="list-style-type: none"> <li>Melaksanakan audit kearsipan</li> </ul>

Kode	Sasaran Tujuan	Rencana
	Industri Denpasar	
SK5.1	Rata-rata indeks kompetensi dan profesionalitas ASN	<ul style="list-style-type: none"> <li>Melaksanakan diklat peningkatan kompetensi teknis / manajerial</li> </ul>
SK6.1	Rekomendasi hasil pengawasan internal yang ditindaklanjuti	<ul style="list-style-type: none"> <li>Memenuhi rekomendasi audit internal</li> </ul>

## BAB IV. PENUTUP

Sampai dengan Triwulan II tahun 2024, Balai Diklat Industri Denpasar mencapai realisasi keuangan Rp15.320.845.484,00 (*Limabelas Milyar Tiga Ratus Dua Puluh Juta Delapan Ratus Empat Puluh Lima Ribu Empat Ratus Delapan Puluh Empat Rupiah*), setara dengan 65,34% dari total anggaran tahun 2024. Dengan nilai rata-rata Capaian Rincian Output (CRO) keseluruhan sebesar 66,20%. Dengan demikian secara umum BDI Denpasar mencapai target keuangan dan fisik yang ditetapkan untuk Triwulan II.

Dalam mencapai realisasi tersebut terdapat kendala atau permasalahan yang telah kami upayakan solusinya, sebagaimana yang diterangkan dalam laporan ini. Harapan kami agar di triwulan-triwulan berikutnya permasalahan yang sama tidak terulang kembali, sehingga kami dapat kembali memenuhi target yang ditetapkan dengan lebih mudah.

Demikian laporan PP39 Triwulan II ini kami sampaikan sebagai bahan monitoring dan evaluasi bersama.





**LAPORAN PELAKSANAAN KEGIATAN  
TRIWULAN II TAHUN ANGGARAN 2024  
BALAI DIKLAT INDUSTRI DENPASAR**

**I. DATA UMUM**

- |   |   |
|---|---|
| 1. Nomor Kode dan Nama Unit Organisasi        | : (579342) BALAI DIKLAT INDUSTRI DENPASAR   |
| 2. Nomor Kode dan Nama Fungsi                 | : 10. Pendidikan  |
| 3. Nomor Kode dan Nama Sub Fungsi             | : 10.90. Pendidikan dan Kebudayaan Lainnya  |
| 4. Nomor Kode dan Nama Program                | : 10.90.WA. Program Dukungan Manajemen  |
| 5. Indikator Hasil                            | : -   |
| 6. Nomor Kode dan Nama Kegiatan               | : 6043 - Pengelolaan Manajemen Kesekretariatan Bidang Pengembangan Sumber Daya Manusia Industri |
| 7. Jangka Waktu Pelaksanaan Kegiatan/Tahun Ke | : 1/1   |
| 8. Penanggung Jawab Kegiatan                  | : Arga Mahendra, SH, MH   |
| 9. Tempat Kedudukan Penanggung Jawab Kegiatan | : Jl. WR. Supratman No.302. Tohpati   |
| 10. Nomor Surat Pengesahan DIPA               | : SP DIPA-019.10.2.579342/2020  |

**II. DATA KEUANGAN DAN INDIKATOR KELUARAN PER OUTPUT KEGIATAN**

Nomor Kode dan Nama Output	Anggaran (Rp. 000)				Indikator Keluaran (Output)	Satuan (Unit)
	No. Loan	PHLN	Rupiah	Total		
1	2	3	4	5	6	7
EBA. Layanan Dukungan Manajemen Internal		-	11.072.000	11.072.000		1 Layanan, Laporan, Dokumen, Rekomendasi, Unit
EBD. Layanan Manajemen Kinerja Internal		-	760.000	760.000		1 Dokumen, Layanan, Laporan, Rekomendasi
<b>Total</b>			<b>11.832.000</b>	<b>11.832.000</b>		

### III. TARGET DAN REALISASI PELAKSANAAN PER OUTPUT

Output	S.D Triwulan Lalu (%)				Triwulan Ini (%)				S.D Triwulan Ini (%)				Lokasi Kegiatan
	Keuangan		Fisik		Keuangan		Fisik		Keuangan		Fisik		
	S	R	S	R	S	R	S	R	S	R	S	R	
1	2	3	4	5	6	7	8	9	10	11	12	13	14
EBA. Layanan Dukungan Manajemen Internal	16,17	18,09	25,00	25,00	28,05	30,57	25,00	24,87	44,22	48,66	50,00	49,87	BALI
EBD. Layanan Manajemen Kinerja Internal	12,29	12,56	14,30	15,20	18,90	21,99	21,98	19,94	31,19	34,54	36,28	35,14	BALI
Jumlah	8,03	8,95	12,27	12,30	13,86	15,15	12,52	12,39	21,89	24,10	24,79	24,69	

### IV. KENDALA DAN TINDAK LANJUT YANG DIPERLUKAN

No	Output	Kendala	Tindak Lanjut yang Diperlukan	Pihak yang Diharapkan Dapat Membantu Penyelesaian Masalah
1	2	3	4	5
-	-	-	-	-

Denpasar, Juli 2024

KEPALA BDI DENPASAR

  
 Arga Mahendra, SH, MH  
 NIP. 198407132008031001

**LAPORAN PELAKSANAAN KEGIATAN  
TRIWULAN II TAHUN ANGGARAN 2024  
BALAI DIKLAT INDUSTRI DENPASAR**

**I. DATA UMUM**

11. Nomor Kode dan Nama Unit Organisasi	: (579342) BALAI DIKLAT INDUSTRI DENPASAR
12. Nomor Kode dan Nama Fungsi	: 10. Pendidikan
13. Nomor Kode dan Nama Sub Fungsi	: 10.04. Pendidikan Nonn-Formal dan Informal
14. Nomor Kode dan Nama Program	: 10.04.DL. Program Pendidikan dan Pelatihan Vokasi
15. Indikator Hasil	: -
16. Nomor Kode dan Nama Kegiatan	: 4957 – Pelatihan Vokasi Industri
17. Jangka Waktu Pelaksanaan Kegiatan/Tahun Ke	: 1/1
18. Penanggung Jawab Kegiatan	: Arga Mahendra, SH, MH
19. Tempat Kedudukan Penanggung Jawab Kegiatan	: Jl. WR. Supratman No.302. Tohpati
20. Nomor Surat Pengesahan DIPA	: SP DIPA-019.10.2.579342/2020

**II. DATA KEUANGAN DAN INDIKATOR KELUARAN PER OUTPUT KEGIATAN**

Nomor Kode dan Nama Output	Anggaran (Rp. 000)				Indikator Keluaran (Output)	Satuan (Unit)
	No. Loan	PHLN	Rupiah	Total		
1	2	3	4	5	6	7
BDB. Fasilitas dan Pembinaan Lembaga		-	140.000	140.000		1 Lembaga
FAI. Peningkatan Manajemen Lembaga Pemerintahan		-	200.000	200.000		1 Lembaga
QDJ. Fasilitas dan Pembinaan Start Up		-	1.000.000	1.000.000		22 Startup
RBL. Prasarana Bidang Industri dan Perdagangan		-	1.500.000	1.500.000		2 Unit, ruas
SCH. Pelatihan Bidang Industri		-	8.775.000	8.775.000		1350 orang
<b>Total</b>			<b>11.615.000</b>	<b>11.615.000</b>		

**III. TARGET DAN REALISASI PELAKSANAAN PER OUTPUT**

Output	S.D Triwulan Lalu (%)				Triwulan Ini (%)				S.D Triwulan Ini (%)				Lokasi Kegiatan
	Keuangan		Fisik		Keuangan		Fisik		Keuangan		Fisik		
	S	R	S	R	S	R	S	R	S	R	S	R	
1	2	3	4	5	6	7	8	9	10	11	12	13	14
BDB. Fasilitas dan Pembinaan Lembaga	-	-	-	13,64	11,14	27,30	17,88	10,20	11,14	27,30	17,88	23,83	BALI
FAI. Peningkatan Manajemen Lembaga Pemerintahan	15,09	18,32	24,74	24,74	15,09	35,71	37,50	63,34	30,19	54,02	62,24	88,08	BALI
QDJ. Fasilitas dan Pembinaan Start Up	-	-	3,64	1,72	16,89	4,57	5,36	7,29	16,89	4,57	9,00	9,00	BALI
RBL. Prasarana Bidang Industri dan Perdagangan	37,31	35,99	35,25	35,25	40,00	25,40	19,83	26,44	77,30	61,38	55,08	61,68	BALI
SCH. Pelatihan Bidang Industri	66,55	70,77	96,97	96,97	30,68	26,23	-	-	97,22	97,00	96,97	96,97	BALI
<b>Jumlah</b>	<b>27,42</b>	<b>28,95</b>	<b>38,91</b>	<b>38,91</b>	<b>14,95</b>	<b>12,10</b>	<b>1,92</b>	<b>2,60</b>	<b>42,38</b>	<b>41,05</b>	<b>40,84</b>	<b>41,52</b>	

#### IV. KENDALA DAN TINDAK LANJUT YANG DIPERLUKAN



No	Output	Kendala	Tindak Lanjut yang Diperlukan	Pihak yang Diharapkan Dapat Membantu Penyelesaian Masalah
1	2	3	4	5
-	-	-	-	-


Denpasar, Juli 2024

KEPALA BDI DENPASAR



Arga Mahendra, SH, MH  
NIP. 198407132008031001



**Kementerian  
Perindustrian**  
REPUBLIK INDONESIA


  
INSANOKE

http://intranet.kemenperin.go.id

Home > PP 39 Logout

**Laporan Triwulanan Balai Diklat Industri Denpasar Triwulan II Tahun 2024**

[Realisasi](#)
[Kendala](#)
[Pencetakan](#)
[Setting](#)
[Ubah Periode](#)
[Petunjuk](#)
[Log Aktivitas](#)

Batas akhir pembuatan Form A adalah tanggal **5 Juli 2024**.  
Sedangkan untuk Form B adalah tanggal **12 Juli 2024**.

Ambil Data e-Mon dan ALKI

Output	Keuangan (dalam %)		Fisik (dalam %)		
	Sasaran	Realisasi	Sasaran	Realisasi	
<b>DL. Program Pendidikan Dan Pelatihan Vokasi</b>					
<b>4957. Pelatihan Vokasi Industri</b>					
BOB Fasilitasi Dan Pembinaan Lembaga					
Pengembangan dan Pemeliharaan Skema Sertifikasi	Lalu	0,00	0,00	0,00	25,00
	Kini	21,85	53,56	33,33	20,00
Penyusunan MUK	Lalu	0,00	0,00	0,00	0,00
	Kini	0,00	0,00	0,00	0,00
Diklat Asesor Kompetensi	Lalu	0,00	0,00	0,00	0,00
	Kini	0,00	0,00	0,00	0,00
Pengembangan Sertifikasi Internasional	Lalu	0,00	0,00	0,00	25,00
	Kini	0,00	0,00	25,00	0,00
FAI Peningkatan Manajemen Lembaga Pemerintahan					
Pengembangan SDM BDI Denpasar	Lalu	15,25	18,51	25,00	25,00
	Kini	15,25	36,08	37,50	64,00
Pengembangan Inovasi Pegawai	Lalu	0,00	0,00	0,00	0,00
	Kini	0,00	0,00	37,50	0,00
QDJ Fasilitasi Dan Pembinaan Start Up					
Pra-Inkubasi	Lalu	0,00	0,00	40,00	20,00

	Kini	37,51	35,24	60,00	80,00
Inkubasi Bisnis Digital	Lalu	0,00	0,00	0,00	0,00
	Kini	0,00	0,00	0,00	0,00
Inkubasi Bisnis Kriya Kreatif	Lalu	0,00	0,00	0,00	0,00
	Kini	0,00	0,00	0,00	0,00
Inkubasi Bisnis Animasi dan Konten	Lalu	0,00	0,00	0,00	0,00
	Kini	54,97	6,23	0,00	0,00
Pengembangan Pasca Inkubasi	Lalu	0,00	0,00	0,00	0,00
	Kini	0,00	0,00	0,00	0,00
Pengelolaan Makerspace	Lalu	0,00	0,00	25,00	0,00
	Kini	0,00	0,00	25,00	50,00
RBL Prasarana Bidang Industri Dan Perdagangan					
Pengadaan Prasarana Pelatihan Industri	Lalu	0,00	0,00	0,00	0,00
	Kini	0,00	0,00	0,00	0,00
Pengadaan Peralatan Penunjang Tupoksi	Lalu	42,34	40,84	40,00	40,00
	Kini	45,39	28,82	22,50	30,00
SCH Pelatihan Bidang Industri					
Diklat Bartsta	Lalu	54,36	59,81	100,00	100,00
	Kini	45,90	39,90	0,00	0,00
Diklat Sosial Media Marketing	Lalu	79,86	85,77	100,00	100,00
	Kini	19,97	13,13	0,00	0,00
Diklat Desalner Grafis Muda Onsite	Lalu	87,34	89,89	100,00	100,00
	Kini	12,99	10,77	0,00	0,00
Monitoring dan Evaluasi Diklat 3 in 1	Lalu	0,00	0,00	0,00	0,00
	Kini	0,00	0,00	0,00	0,00

#### WA. Program Dukungan Manajemen

##### 6043. Pengelolaan Manajemen Kesekretariatan Bidang Pengembangan Sumber Daya Manusia Industri

EBA Layanan Dukungan Manajemen Internal					
Pembayaran Gaji dan Tunjangan	Lalu	17,23	17,83	25,00	25,00
	Kini	31,99	39,81	25,00	25,00
Perawatan dan Pemeliharaan Sarana dan Prasarana Diklat	Lalu	15,25	19,46	25,00	25,00
	Kini	26,18	21,74	25,00	25,00

Operasional Pimpinan dan Perkantoran	Lalu	15,25	19,73	25,00	25,00
	Kini	26,18	26,14	25,00	25,00
Pengelolaan Asrama	Lalu	0,00	0,00	25,00	25,00
	Kini	0,00	0,00	25,00	0,00
Jasa Keamanan dan Kebersihan	Lalu	15,25	16,62	25,00	25,00
	Kini	26,18	24,93	25,00	25,00
Pembantu Pelaksana Kegiatan Operasional	Lalu	20,00	14,96	25,00	25,00
	Kini	21,44	26,48	25,00	25,00
<b>EBD Layanan Manajemen Kinerja Internal</b>					
Penyusunan Rencana Program dan Rencana Anggaran	Lalu	46,74	51,45	10,00	10,00
	Kini	0,00	40,55	40,00	40,00
Sinkronisasi Penyusunan Program dan Anggaran	Lalu	0,00	0,00	0,00	0,00
	Kini	24,99	29,59	0,00	0,00
Penyelenggaraan Monitoring dan Evaluasi SAKIP Pengelolaan SAKIP	Lalu	8,33	0,00	25,00	25,00
	Kini	24,99	27,32	25,00	25,00
Penelaahan Tindakanjnt Hasil Pengawasan Internal	Lalu	0,00	0,00	0,00	0,00
	Kini	0,00	0,00	25,00	25,00
Promosi, Sosialisasi, dan Pelayanan Publik	Lalu	22,08	22,62	20,00	25,00
	Kini	43,41	21,69	30,00	25,00
Pengelolaan Keuangan	Lalu	20,00	23,66	10,00	8,75
	Kini	5,00	0,00	15,00	16,25
Audit surveillance	Lalu	0,00	0,00	0,00	0,00
	Kini	0,00	19,12	0,00	0,00
Pengambilan Sumpah Jabatan	Lalu	0,00	0,00	0,00	0,00
	Kini	0,00	0,00	0,00	0,00
Penyelenggaraan Ketatausahaan	Lalu	0,00	0,00	25,00	25,00
	Kini	23,24	26,78	25,00	25,00
Pembinaan Manajemen Risiko	Lalu	0,00	0,00	25,00	25,00
	Kini	0,00	0,00	25,00	25,00
Pengembangan Monitoring Zona Integritas	Lalu	0,00	0,00	25,00	25,00
	Kini	35,42	41,21	25,00	0,00
Pembinaan Kearifan	Lalu	0,00	0,00	5,00	5,00
	Kini				

Kini

Terakhir di-update pada tanggal 01-07-2024, pukul 14:37 WIB, oleh Ida Bagus Tresna Dwipayana.

Dikelola oleh Kementerian Perindustrian



## LAPORAN REALISASI KINERJA

Tahun Anggaran 2024

Periode s.d bulan : 2024-06  
 Kementerian Negara/Lembaga : 019 - KEMENTERIAN PERINDUSTRIAN  
 Eselon 1 : 019.10 - BADAN PENGEMBANGAN SUMBER DAYA MANUSIA INDUSTRI  
 Wilayah/Provinsi : 22.51 - KOTA DENPASAR/BALI  
 Satuan Kerja : 579342 - BALAI DIKLAT INDUSTRI DENPASAR

Halaman : 1  
 Tanggal Cetak : 01-07-2024

Kode	Uraian	BELANJA			KELUARAN				GAP	Referensi	Keterangan
		Pagu	Realisasi	Persentase	Target	Satuan	Realisasi Volume RO	Progress Capaian			
10	PENDIDIKAN	23,447,000,000.00	15,322,106,789.00	65.35%							
04	PENDIDIKAN NON-FORMAL DAN INFORMAL	11,615,000,000.00	9,631,195,327.00	82.92%							
DL	Program Pendidikan dan Pelatihan Vokasi	11,615,000,000.00	9,631,195,327.00	82.92%							
4957	Pelatihan Vokasi Industri	11,615,000,000.00	9,631,195,327.00	82.92%							
BDB	Fasilitasi dan Pembinaan Lembaga	140,000,000.00	38,226,626.00	27.3%							
001	Lembaga Sertifikasi Profesi (LSP) dan Tempat Uji Kompetensi (TUK) Bidang Industri	140,000,000.00	38,226,626.00	27.3%	1.0000	Lembaga	0.5000	40%	12.7%	( 00 )	Sampai dengan 30 Juni 2024 terdapat realisasi keuangan terkalt dengan output BDB namun belum semua kegiatan terlaksana sehingga masih ada gap 12.7%
FAI	Peningkatan Manajemen Lembaga Pemerintahan	200,000,000.00	119,911,955.00	59.96%							
001	Dokumen Pendidikan Non Formal Industri Berbasis Kompetensi	200,000,000.00	119,911,955.00	59.96%	1.0000	Lembaga	0.5000	45%	-14.96%	( 00 )	Sampai dgn 30 Juni 2024, sudah trdpt realisasi keuangan trkalt dgn FAI, terdapat kegiatan yang sudah dibayarkan terlebih dahulu namun kegiatan secara keseluruhan di FAI belum sepenuhnya selesai sehingga ada gap sebesar -14.96%
QDJ	Fasilitasi dan Pembinaan Start Up	1,000,000,000.00	45,735,134.00	4.57%							
001	inkubator Bisnis untuk Pembentukan Wirausaha Industri	1,000,000,000.00	45,735,134.00	4.57%	22.0000	Start Up	0.0000	40%	35.43%	( 02 ) Kegiatan sudah dilaksanakan, namun pertanggungjawaban keuangan belum dilakukan/masih dalam proses	Sampai dengan 30 Juni 2024, sudah terdapat realisasi keuangan terkalt dengan QDJ namun belum sepenuhnya, sudah terdapat pelaksanaan kegiatan namun belum selesai sehingga ada gap sebesar 35.43%
RBL	Prasarana Bidang Industri dan Perdagangan	1,500,000,000.00	920,770,826.00	61.38%							

Kode	Uraian	BELANJA			KELUARAN				GAP	Referensi	Keterangan
		Pagu	Realisasi	Persentase	Target	Satuan	Realisasi Volume RO	Progress Capaian			
001	Bangunan/Gedung Pelatihan Vokasi Industri	170,105,000.00	0.00	0%	1.0000	Unit	0.0000	45%	45%	( 99 ) Lainnya	Sampai dengan 30 Juni 2024, belum terdapat realisasi keuangan terkait dengan RBL untuk belanja modal Bangunan/Gedung karena masih terdapat blokir AA tetapi sudah terdapat perencanaan dan pelaksanaan kegiatan dengan volume 45%
002	Peralatan Pelatihan Vokasi Industri	1,321,615,000.00	920,770,826.00	69.66%	1.0000	Unit	0.0000	80%	10.34%	( 02 ) Kegiatan sudah dilaksanakan, namun pertanggungjawaban keuangan belum dilakukan/masih dalam proses	Sampai dengan 30 Juni 2024, Balai Diklat Industri Denpasar sudah merealisasikan adanya Belanja Modal, seperti Pembelian Peralatan komputer dan smart surveillance, Belanja Motor, dan Pengadaan AC namun belum semua pembelian terlaksana sehingga ada gap 10.34%
SCH	Pelatihan Bidang Industri	8,775,000,000.00	8,506,550,786.00	96.94%							
001	Tenaga Kerja Industri Kompeten Lulusan Diklat Sistem 3 in 1 (Pelatihan, Sertifikasi, dan Kompetensi)	5,775,000,000.00	8,506,550,786.00	96.94%	1,350.0000	Orang	1,350.0000	100%	3.06%	( 00 )	Sampai dgn 30 Juni 2024, sudah terdapat realisasi output diklat 3 in 1 sebanyak 27 angkatan namun realisasi dan pertanggungjawaban keuangan belum terselesaikan seluruhnya. Sehingga terdapat gap 3.06%
90	PENDIDIKAN DAN KEBUDAYAAN LAINNYA	11,832,000,000.00	5,690,911,462.00	48.1%							
WA	Program Dukungan Manajemen	11,832,000,000.00	5,690,911,462.00	48.1%							
6043	Pengelolaan Manajemen Kesekretariatan Bidang Pengembangan Sumber Daya Manusia Industri	11,832,000,000.00	5,690,911,462.00	48.1%							
EBA	Layanan Dukungan Manajemen Internal	11,072,000,000.00	5,419,290,891.00	48.95%							
994	Layanan Perkantoran	11,072,000,000.00	5,419,290,891.00	48.95%	1.0000	Layanan	0.5000	50%	1.03%	( 00 )	Sampai dengan 30 Juni 2024, sdh trdpt realisasi terkait dengan output EBA pada komponen Gaji dan Tunjangan dan kegiatan operasional pemeliharaan. PCRO smp saat ini sbr 50% dengan gap 1.03%
EBD	Layanan Manajemen Kinerja Internal	760,000,000.00	271,620,571.00	35.74%							
004	Layanan Perencanaan dan Penganggaran Internal Balai Diklat Industri	760,000,000.00	271,620,571.00	35.74%	1.0000	Layanan	0.5000	50%	14.26%	( 00 )	Sampai dgn 30 Juni 2024, sudah trdpt realisasi kegiatan pada EBD trkalt kegiatan perjalanan dinas. PCRO sampai dgn saat ini sebesar 50% dengan gap 14.26%



Kementerian PPN/  
Bappenas



TRIWULAN II  
**2024**

# LAPORAN HASIL

PEMANTAUAN PELAKSANAAN  
RENCANA PEMBANGUNAN  
TAHUN BERJALAN



**#579342**

BALAI DIKLAT INDUSTRI DENPASAR  
**KEMENTERIAN PERINDUSTRIAN**

## REKAP PELAPORAN KOMPONEN TRIWULAN II (KUMULATIF)

Tahun : 2024

K/L : 019 - KEMENTERIAN PERINDUSTRIAN

UK. Eselon I: 10 - Badan Pengembangan Sumber Daya Manusia Industri

NO	NOMENKELATUR KOMPONEN	STATUS PELAKSANAAN			FISIK			FISIK RIII	ANGGARAN			Status Kemanfaatan	PERMASALAHAN	
		Status	Keterangan	Progres	Satuan	Vol.	Real.		Alokasi	Real.	%		Kategori	Keterangan
<b>4957.BDB.001</b> - Lembaga Sertifikasi Profesi (LSP) dan Tempat Uji Kompetensi (TUK) Bidang Industri														
1	051 Membentuk Lembaga Sertifikasi Profesi (LSP) Sektor Industri	Persiapan	Sampai dengan 30 Juni 2024 sudah terdapat Honor Kegiatan Tim LSP, Kegiatan pengembangan dan pemeliharaan skema sertifikasi LSP BDI Denpasar, dan Revisi LSP BDI Denpasar	24.00	LSP	1	0		140,000,000	38,226,626	27.30%	Belum	Tidak Ada Masalah	Tidak ada masalah yang berarti
<b>4957.FAI.001</b> - Dokumen Pendidikan Non Formal Industri Berbasis Kompetensi														
2	052 Menyelenggarakan Kerja Sama Pendidikan Non Formal dengan Lembaga Pendidikan Non Formal dan Lembaga Non-Pendidikan	Pelaksanaan	Sampai dengan 31 Maret 2024 sudah terdapat realisasi keuangan terkait dengan FAI terdiri dari: 1. Perjalanan Dinas sebesar 91,328,805 2. Belanja Bahan terkait dengan Sertifikasi TKDN sebesar 2,511,900 dan Perlengkapan Pelatihan Membangun Tim Efektif 5,375,000 3. Belanja Non Operasional terkait dengan Kegiatan Pelatihan Membangun Tim Efektif 22,496,250	87.00	Dokumen	1	0		200,000,000	121,711,955	60.86%	Belum	Tidak Ada Masalah	Tidak ada masalah yang berarti
<b>4957.QDJ.001</b> - Inkubator Bisnis untuk Pembentukan Wirausaha Industri														
3	051 Menyelenggarakan Inkubator Bisnis untuk Pembentukan Wirausaha Industri	Persiapan	Sampai dengan 30 Juni 2024 sudah terdapat kegiatan maupun realisasi keuangan terkait dengan QDJ yang berasal dari Pra Inkubasi Bisnis untuk Jasa Profesi dan Perjalanan Dinas Biasa	18.00	Tenart	22	0		1,000,000,000	45,735,134	4.57%	Belum	Tidak Ada Masalah	Tidak ada yang masalah berarti
<b>4957.RBL.001</b> - Bangunan/Gedung Pelatihan Vokasi Industri														

NO	NOMENKELATUR KOMPONEN	STATUS PELAKSANAAN			FISIK			FISIK RIII	ANGGARAN			Status Kemanfaatan	PERMASALAHAN	
		Status	Keterangan	Progres	Satuan	Vol.	Real.		Alokasi	Real.	%		Kategori	Keterangan
4	058 Gedung dan Bangunan	Pelaksanaan	Sampai dengan 30 Juni 2024 belum terdapat kegiatan maupun realisasi keuangan terkait dengan RBL RO 001 karena masih terdapat pagu blokir	45.00	Unit	1	0		178,185,000	0	0.00%	Belum	Tidak Ada Masalah	Tidak ada masalah yang berarti
<b>4957.RBL.002 - Peralatan Pelatihan Vokasi Industri</b>														
5	059 Peralatan Pelatihan Industri	Pelaksanaan	Sampai dengan 31 Maret 2024 sudah terdapat kegiatan pembelian belanja modal dan realisasi keuangan terkait dengan RBL RO 002 sebesar 920,770,826 yang terdiri dari pembelian Laptop, Pengadaan Printer, Pengadaan Motor Listrik, Pengadaan Motor, dan Pengadaan AC	79.00	Unit	1	0		1,321,815,000	920,770,826	69.66%	Belum	Tidak Ada Masalah	Tidak ada masalah yang berarti
<b>4957.SCH.001 - Tenaga Kerja Industri Kompeten Lulusan Diklat Sistem 3 in 1 (Pelatihan, Sertifikasi, dan Kompetensi)</b>														
6	055 Pelatihan Industri (Skillling, Reskilling, Upskilling) Sistem 3 in 1 Sektor Industri Elektronika	Pelaksanaan	Sampai dengan 30 April 2024, sudah terdapat realisasi output kegiatan yang berasal dari pelaksanaan diklat 3 in 1 yang berakhir di bulan Februari dengan total peserta sejumlah 850 peserta dari 17 angkatan. Rincian diklat yang berakhir di bulan Februari terdiri dari: 1. Desainer Grafts Muda Angkatan 1 -11 dengan total peserta 550 orang 2. Sosial Media Marketing Angkatan 1-2 dengan total peserta 100 orang 3. Barista Angkatan 1-14 dengan total peserta 700 orang Dengan total realisasi keuangan sebesar Rp8,506,550,786	99.99		1,350	1,350		8,775,000,000	8,506,550,786	96.94%	Sudah	Tidak Ada Masalah	Tidak ada masalah yang berarti
<b>6043.EBA.994 - Layanan Perkantoran</b>														
7	001 Gaji dan Tunjangan	Pelaksanaan	ampai dengan 30 Juni 2024, sudah terdapat realisasi terkait dengan output EBA pada komponen Gaji dan Tunjangan. Kegiatan tersebut terdiri dari Gaji, Tunjangan, dan Uang Makan PNS dan PPPK sebesar 2,476,978,300	50.00	Layanan	1	0		4,272,000,000	2,476,978,300	57.98%	Belum	Tidak Ada Masalah	Tidak terdapat kendala / masalah

NO	NOMENKELATUR KOMPONEN	STATUS PELAKSANAAN			FISIK			FISIK RIII	ANGGARAN			Status Kemanfaatan	PERMASALAHAN	
		Status	Keterangan	Progres	Satuan	Vol.	Real.		Alokasi	Real.	%		Kategori	Keterangan
8	002 Operasional dan Pemeliharaan Kantor	Pelaksanaan	Sampai dengan 30 Juni 2024, sudah terdapat realisasi terkait dengan output EBA pada pembayaran Belanja Barang pada komponen Operasional dan Pemeliharaan Kantor di Bulan Februari sebesar Rp4,475,895,906 yang terdiri dari pembayaran listrik, telepon, cs, internet, satpam, pemeliharaan, pengiriman surat dinas, perjalanan dinas, serta pembayaran honor output kegiatan, dan honor pengelola DIPA	50.00	Layanan	1	0		6,800,000,000	4,475,895,906	65.82%	Belum	Tidak Ada Masalah	Tidak terdapat kendala / permasalahan
<b>6043.EBD.004 - Layanan Perencanaan dan Penganggaran Internal Balai Diklat Industri</b>														
9	055 Pelayanan umum dan perlengkapan	Pelaksanaan	Sampai dengan 30 Juni 2024 dilakukan pembayaran honorarium tim SPIP dan Zi bulan Januari, Februari, Maret, April, Mei 2024 serta Penyusunan Kebutuhan JF Kepegawalan dan JF Kehumasan (No. ST:514/BPSDM/BDI-Denpasar/II/2024)	33.00	Layanan	1	0		225,646,000	67,115,460	29.74%	Belum	Tidak Ada Masalah	Tidak terdapat kendala / permasalahan
10	054 Pengelolaan kepegawalan	Persiapan	Sampai dengan 30 Juni 2024 terlaksana Pembayaran honor output kegiatan tim ISO bulan Januari, Februari, Maret, April, Mei 2024	25.00	Layanan	1	0		74,487,000	14,250,000	19.13%	Belum	Tidak Ada Masalah	Tidak terdapat permasalahan / kendala
11	053 Pengelolaan keuangan	Pelaksanaan	Kegiatan on progress	47.00	Layanan	1	0		67,344,000	30,348,578	44.93%	Belum	Tidak Ada Masalah	Tidak terdapat permasalahan / kendala
12	052 Pelaksanaan pemantauan dan evaluasi	Pelaksanaan	Sampai dengan 30 Juni 2024 terdapat realisasi pada komponen EBD 052 sebesar 2,400,000 terkait perjalanan dinasrealisasi pada komponen EBD 052 sebesar 20,483,234 terkait perjalanan dinas ; Honor Output Kegiatan Tim PPID bulan Januari, Februari ; Promotion Kit Kegiatan Promosi, Sosialisasi, dan Pelayanan Publik, Honorarium Tim PPID bulan Maret 2024 ; Honorarium Tim PPID bulan Mei 2024, Bimtek penggunaan aplikasi survey kepuasan masyarakat tanggal 11 Juni 2024 di Jakarta (No. ST:771/BPSDM/BDI-Denpasar/VI/2024)	34.00	Layanan	1	0		170,099,000	53,901,634	31.69%	Belum	Tidak Ada Masalah	Tidak terdapat kendala / permasalahan

NO	NOMENKELATUR KOMPONEN	STATUS PELAKSANAAN			FISIK			FISIK RIII	ANGGARAN			Status Kemanfaatan	PERMASALAHAN	
		Status	Keterangan	Progres	Satuan	Vol.	Real.		Alokasi	Real.	%		Kategori	Keterangan
13	051 Penyusunan rencana program dan Penyusunan rencana anggaran	Pelaksanaan	Sampai dengan 30 Juni 2024 telah berlangsung kegiatan Bimtek Evaluasi Penilaian SAKIP tanggal 4 Maret 2024 di Yogyakarta (No. ST.457/BPSDM/BDI-Denpasar/II/2024); Penyusunan Kebutuhan JF Kepegawain dan JF Kehumasan tanggal 22 Maret 2024 di Yogyakarta (No. ST.314/BPSDM/BDI-Denpasar/II/2024); Workshop TPNSP dan Pembahasan Revisi PMK 108 tahun 2022 K2 dan K3 tanggal 19 Maret 2024 di Bogor (No. ST.300/BPSDM/BDI-Denpasar/II/2024); Bimbingan Teknis Penyusunan Rencana Kerja dan Anggaran TA 2023 tanggal 19 Maret 2024 di Bogor (No. ST.501/BPSDM/BDI-Denpasar/II/2024) Rapat monev capaian realisasi dan penilaian sakip tanggal 22 April 2024 di Tangerang (No. ST.394/BPSDM/BDI-Denpasar/IV/2024); Bimtek penyusunan PAK konversi tanggal 30 April 2024 di Tangerang (No. ST.626/BPSDM/BDI-Denpasar/IV/2024) Narasumber forum diskusi pemanfaatan virtualtechnopark tanggal 17 Mei 2024 di Bandung (No. ST.686/BPSDM/BDI-Denpasar/V/2024), FGD Penjamin Mutu Pelatihan tanggal 17 Mei 2024 di Batam (No. ST.683/BPSDM/BDI-Denpasar/V/2024)	36.00	Layanan	1	0		222,224,000	106,004,899	47.70%	Belum	Tidak Ada Masalah	Tidak terdapat kendala / masalah

## LEMBAR PENGESAHAN

Mengetahui,  
Kepala Unit / Satuan Kerja BALAI DIKLAT INDUSTRI DENPASAR

*[ masih kosong ]*





Kementerian PPN/  
Bappenas



**2024**

**Direktorat Sistem dan Prosedur Pemantauan, Evaluasi, dan Pengendalian Pembangunan**  
Kedeputusan Pemantauan, Evaluasi, dan Pengendalian Pembangunan  
Kementerian PPN/Bappenas