

LAPORAN PP39 TRIWULAN III 2024



BALAI DIKLAT INDUSTRI DENPASAR



JL. WR Supratman No.302
Denpasar Timur



(0361) 465455
081238481404



bdidps@kemenperin.go.id

KATA PENGANTAR

Dengan telah diberlakukannya Undang-undang Nomor 25 Tahun 2004 tentang Sistem Perencanaan Pembangunan Nasional dan Peraturan Pemerintah Nomor 39 tahun 2006 tentang tata cara pengendalian dan evaluasi pelaksanaan rencana pembangunan. Berdasarkan peraturan dimaksud terdapat beberapa tata cara pengendalian yang diatur antara lain: Pengendalian dilakukan dengan maksud untuk dapat menjamin bahwa pelaksanaan rencana pembangunan sesuai dengan tujuan dan sasaran yang telah ditetapkan.

Hasil pengendalian dan evaluasi rencana pembangunan selanjutnya ditindaklanjuti atau langkah-langkah operasional yang ditempuh berdasarkan hasil pelaksanaan kegiatan dan pengawasan untuk menjamin agar pelaksanaan kegiatan sesuai dengan acuan dan rencana kegiatan yang telah ditetapkan, seperti antara lain; melakukan koreksi atas penyimpangan kegiatan, akselerasi keterlambatan pelaksanaan ataupun klarifikasi atas ketidakjelasan pelaksanaan rencana. Hasil tindaklanjut dibuat dalam bentuk pelaporan yang merupakan salah satu kegiatan penting di dalam proses pembangunan. Kegiatan ini dilakukan untuk memberikan informasi yang cepat, tepat, dan akurat kepada pemangku kepentingan sebagai bahan pengambil keputusan sesuai dengan kondisi yang terjadi serta menentukan kebijakan yang relevan.

Balai Diklat Industri Denpasar sebagai unit eselon III di bawah Badan Pengembangan Sumber Daya Manusia Industri Kementerian Perindustrian wajib menyusun dan menyampaikan Laporan Pengendalian dan Evaluasi Pelaksanaan Rencana Pembangunan yang merupakan pertanggung jawaban pelaksanaan kegiatan triwulan III Tahun Anggaran 2024. Diharapkan dengan adanya laporan PP39 ini, program dan kegiatan yang disusun Balai Diklat Industri Denpasar menjadi lebih terkendali.

Denpasar, 1 Oktober 2024

Kepala Balai Diklat Industri Denpasar



Arda Mahendra

196407132008031001

DAFTAR ISI

KATA PENGANTAR.....	i
DAFTAR ISI.....	iii
BAB I.....	1
I.1. KEDUDUKAN TUGAS DAN FUNGSI.....	1
I.2. LATAR BELAKANG KEGIATAN / PROGRAM.....	2
BAB II.....	5
II.1. KEGIATAN TAHUN ANGGARAN 2023.....	5
II.2. SASARAN KEGIATAN DAN INDIKATOR KINERJA.....	8
BAB III PELAKSANAAN KEGIATAN.....	12
III.1. HASIL YANG TELAH DICAPAI.....	12
III.2. ANALISIS CAPAIAN KINERJA.....	20
III.3. HAMBATAN DAN KENDALA PELAKSANAAN.....	22
BAB IV. PENUTUP.....	24

DAFTAR GAMBAR DAN TABEL

No	Keterangan	Hal.
1	Gambar 1.1 – Struktur Organisasi BDI Denpasar	4
2	Tabel 2.1 – Perubahan DIPA Tahun Anggaran 2024	5
3	Tabel 2.2 – Komponen Kegiatan Beserta Pagu	6
4	Tabel 2.3 – Komponen dan Subkomponen Tahun Anggaran 2024 beserta Pagu	7
5	Tabel 2.4 – Target Fisik dan Keuangan pada Triwulan III Tahun Anggaran 2024	9
6	Tabel 2.5 – Rincian Rencana Kegiatan Tahun Anggaran 2024	11
7	Tabel 3.1 – Jumlah Lulusan Diklat 3 in 1 Tahun 2024	14
8	Tabel 3.2 – Tenant Inkuasi Bisnis BDI Denpasar Tahun 2024	15
9	Tabel 3.3 – Kegiatan Inkubasi Bisnis BDI Denpasar Tahun 2024	16
10	Tabel 3.4 – Realisasi Fisik dan Realisasi Keuangan	19
11	Tabel 3.5 – Realisasi Keuangan Berdasarkan Klasifikasi Rincian Output (KRO)	21
12	Tabel 3.6 – Rincian Realisasi Keuangan per Jenis Kegiatan TA 2024	22
13	Tabel 3.7 – Hambatan dan Kendala	24
14	Tabel 3.8 – Langkah / Tindak Lanjut yang Dapat Dilakukan	25
15	Lampiran 1 – Jumlah Lulusan Per Angkatan Tahun 2024	30
16	Lampiran 2 – Lampiran A (4957 & 6043)	32

BAB I

PENDAHULUAN

I.1. KEDUDUKAN TUGAS DAN FUNGSI

Kedudukan, tugas, dan fungsi BDI Denpasar berpedoman pada **Peraturan Menteri Perindustrian Nomor 2 Tahun 2022**, tentang: **Organisasi dan Tata Kerja Balai Pendidikan dan Pelatihan Industri**, sebagai berikut:

I.1.1. Kedudukan

Pasal 1 ayat (1), Balai Pendidikan dan Pelatihan Industri yang selanjutnya disebut Balai Diklat Industri merupakan unit pelaksana teknis (UPT) di lingkungan Kementerian Perindustrian yang berada di bawah dan bertanggung jawab kepada Kepala Badan Pengembangan Sumber Daya Manusia Industri.

I.1.2. Tugas

Pasal 2, Balai Diklat Industri mempunyai tugas melaksanakan pendidikan dan pelatihan bagi sumber daya manusia industri.

I.1.3. Fungsi

Pasal 3, Balai Diklat Industri menyelenggarakan fungsi:

- a. Pelaksanaan pendidikan dan pelatihan bagi sumber daya manusia aparatur;
- b. Pelaksanaan pendidikan dan pelatihan bagi tenaga kerja industri dan wirausaha industri yang berbasis spesialisasi dan kompetensi;
- c. Pelaksanaan uji kompetensi, sertifikasi, dan penempatan tenaga kerja industri;
- d. Penyelenggaraan pengembangan kompetensi kewirausahaan industri;
- e. Pelaksanaan identifikasi kompetensi sumberdaya manusia yang dibutuhkan dunia usaha industri;
- f. Pelaksanaan pengembangan program pendidikan dan pelatihan industri;
- g. Pelaksanaan urusan perencanaan, program, anggaran, kepegawaian, keuangan, organisasi, tata laksana, kerjasama, hubungan masyarakat, data dan informasi, pengelolaan barang milik negara, persuratan, perpustakaan, kearsipan, dan rumah tangga; dan
- h. Pelaksanaan evaluasi dan pelaporan.

I.2. LATAR BELAKANG KEGIATAN / PROGRAM

Untuk menyelenggarakan fungsi-fungsi sebagai Balai Diklat Industri, disusunlah program - kegiatan tahun 2024, berdasarkan arah dan kebijakan pelaksanaan kegiatan yang telah ditetapkan, yakni:

- a. Menyyelenggarakan diklat 3 in 1 dengan dengan fokus spesialisasi pendidikan dan pelatihan bidang telematika dan aneka, dengan spesialisasi prioritas animasi, *digital content*, dan *Industrial Internet of Things* (IIOT) serta spesialisasi penunjang industri berbasis aplikasi, pengembangan permainan, kriya, makanan dan minuman sesuai yang ditetapkan dalam Peraturan Menteri Perindustrian Nomor 2 Tahun 2022, Pasal 19 ayat 1 huruf (f), dan Keputusan Kepala BPSDMI Nomor 727 Tahun 2020;
- b. Menyyelenggarakan kegiatan-kegiatan terkait pengembangan vokasi industri bertaraf global menuju *Corporate University* BPSDMI Kementerian Perindustrian, sebagaimana yang diatur dalam Keputusan Menteri Perindustrian Nomor 1009 Tahun 2021, termasuk di dalamnya pengembangan inkubator bisnis;
- c. Menyyelenggarakan belanja barang, dan belanja modal untuk menunjang kegiatan / program dengan mengupayakan percepatan peningkatan penggunaan produk dalam negeri dengan mengacu pada Perpres Nomor 12 Tahun 2021 dan Inpres Nomor 2 Tahun 2022;
- d. Menyyelenggarakan diklat 3 in 1 dengan skema kompetensi makanan dan minuman pada daerah potensial untuk konstituen DPR RI sesuai SK Kepala Badan BPSDMI Nomor 6 Tahun 2023 tanggal 25 Januari 2023 tentang Spesialisasi Balai Pendidikan dan Pelatihan Industri.

I.2.1. STRUKTUR ORGANISASI

Sesuai Pasal 1 ayat (2) dan Pasal 4, Balai Diklat Industri dipimpin oleh Kepala, membawahi struktur organisasi yang terdiri atas:

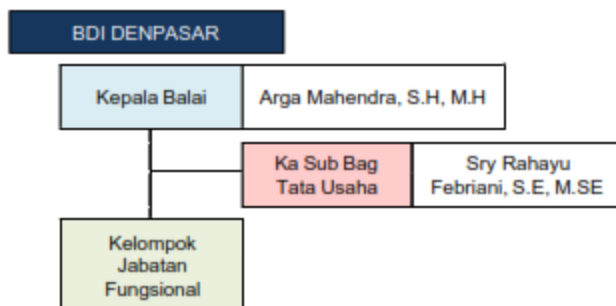
- a. Subbagian Tata Usaha
- b. Kelompok Jabatan Fungsional

Menurut Pasal 5, Sub Bagian Tata Usaha memiliki tugas; melakukan urusan perencanaan, program, anggaran, kepegawaian, keuangan, organisasi, tata laksana, kerja sama, hubungan masyarakat, data dan informasi, pengelolaan barang milik negara, persuratan, perpustakaan, kearsipan, dan rumah tangga serta pelaksanaan evaluasi dan pelaporan.

Menurut Pasal 6 ayat (1), Kelompok Jabatan Fungsional mempunyai tugas; memberikan pelayanan fungsional dalam pelaksanaan tugas dan fungsi Balai Diklat Industri sesuai

dengan bidang keahlian dan keterampilan.

Dalam pelaksanaan tugas sebagaimana yang dimaksud dalam ayat (1), dapat ditetapkan kordinator pelaksana fungsi pelaksanaan fungsional sesuai dengan ruang lingkup bidang tugas dari Balai Diklat Industri



Gambar 1.1 – Bagan Susunan Organisasi BDI Denpasar TA 2024

Dalam mencapai sasaran kinerja yang ditentukan, dibentuk 4 tim kerja:

- 1) Tim Penyelenggara Diklat, dengan Kordinator IGN Oka Parditha, S.TP, MT
- 2) Tim Pengembangan dan Kerjasama, dengan Kordinator I Putu Lisna Kurniawan, S.Si, M.Si
- 3) Tim Pengelola Inkubator Bisnis, dengan Kordinator Made Dwi Putra Wijaya, S.T, M.M
- 4) Tim Humas, dengan Kordinator Vita Azizah, S.Si, M.Ec.Dev, M.E

Dengan kelompok Jabatan Fungsional:

- Widyaiswara Ahli Madya 1 orang
- Widyaiswara Ahli Muda 1 orang
- Pembina Industri 2 orang
- Pengelola Pengadaan Barang / Jasa ahli Muda 1 orang
- Instruktur Ahli Pertama, dan Instruktur Terampil sebanyak 10 orang;
- Pranata Keuangan APBN Penyelia sebanyak 2 orang;
- Pranata Keuangan APBN Terampil sebanyak 1 orang;
- Analis SDM Aparatur Ahli Muda sebanyak 1 orang;
- Pranata Komputer Terampil sebanyak 1 orang;
- Penata Laksana Barang Terampil sebanyak 1 orang;
- Pranata Humas Ahli Muda sebanyak 1 orang;
- Pengelola Penyelenggaraan Diklat sebanyak 2 orang;
- Pengelola Lembaga Sertifikasi Profesi sebanyak 1 orang;
- Pengelola Inkubasi sebanyak 1 orang;

- Pengelola Dokumentasi sebanyak 1 orang;
- Analis Data dan Informasi sebanyak 1 orang;
- Pengadministrasi Umum sebanyak 1 orang;
- Pengelola Keuangan sebanyak 1 orang;
- Pengelola Sarana dan Prasarana sebanyak 1 orang;
- Teknisi Sarana dan Prasarana sebanyak 1 orang

BAB II

RENCANA PROGRAM / KEGIATAN

II.1. KEGIATAN TAHUN ANGGARAN 2023

"Pembangunan sumber daya manusia industri" adalah salah satu arah kebijakan dalam UU No. 3 Tahun 2014 tentang Perindustrian.

Untuk melaksanakan UU No 3 Tahun 2014, Kementerian Perindustrian menyusun Rencana Induk Pembangunan Industri Nasional (RIPIN) tahun 2015 – 2035 yang dibagi menjadi tiga tahap. Saat ini kita berada di tahap II (2020 – 2024) yang diarahkan pada pencapaian keunggulan kompetitif dan berwawasan lingkungan melalui penguatan struktur industri dan penguasaan teknologi, serta didukung SDM yang berkualitas.

Balai Diklat Industri Denpasar sebagai unit pelaksana teknis di bawah Badan Pengembangan Sumber Daya Manusia Industri, memiliki visi, misi, tujuan dan sasaran yang mengacu pada Keputusan Menteri Perindustrian No. 1009 Tahun 2021.

1. Visi

Visi Balai Diklat Industri Denpasar sebagai bagian dari Kementerian Perindustrian mempunyai visi: *Sebagai Center of Excellences penyiapan Sumber Daya Manusia Industri Kompeten.*

2. Misi

Dalam rangka mewujudkan visi tersebut di atas, Balai Diklat Industri Denpasar mengemban misi:

- a. Mengembangkan ruang lingkup dan spesialisasi jenis pelatihan yang sesuai dengan kebutuhan industri;
- b. Mengembangkan program dan modul pelatihan berbasis kompetensi;
- c. Menyelenggarakan pelatihan berbasis kompetensi (*skilling, up-skilling, re-skilling*) tenaga kerja industri dengan sistem 3 in 1;
- d. Mengembangkan skema dan uji kompetensi LSP;
- e. Mengembangkan sertifikasi kompetenis internasional;
- f. Membangun dan mengembangkan sinergi serta menumbuhkan wirausahawan industri melalui penyelenggaraan inkubator bisnis;
- g. Membangun dan mengembangkan *smart training facility*; dan
- h. Menyelenggarakan pelatihan bagi ASN Pembina Industri atas penugasan dari BPSDMI

3. Tujuan

Dalam rangka mewujudkan visi dan melaksanakan misi yang disebutkan di atas, BDI Denpasar menetapkan tujuan yang akan dicapai dalam 5 (lima) tahun ke depan, yakni: *"Meningkatkan Peran SDM Industri dalam Perekonomian Nasional untuk Mewujudkan Indonesia Sebagai Negara Industri Tangguh"* sebagaimana yang tercantum dalam Perjanjian Kinerja 2023.

Berdasarkan Daftar Isian Pelaksanaan Anggaran Nomor SP DIPA-019.10.2.579342/2024 Revisi ke 10 tanggal 20 September 2024, anggaran belanja BDI Denpasar adalah sebesar Rp24.704.786.000,00 (*Dua puluh empat milyar tujuh ratus empat juta tujuh ratus delapan puluh enam ribu rupiah*).

Visi, misi, dan tujuan tersebut di atas diimplementasikan dalam rencana program / kegiatan dengan anggaran yang telah ditetapkan sebagai berikut:

Table 2.1 – Program / Kegiatan dan KRO Tahun Anggaran 2024

Program	Kegiatan	Klasifikasi Rincian Output (KRO)	Pagu
Program Pendidikan dan Pelatihan Vokasi (DL)	Pelatihan Vokasi Industri (4957)	Fasilitasi dan Pembinaan Lembaga (BDB)	135.000.000
		Peningkatan Manajemen Lembaga Pemerintahan (FAI)	150.100.000
		Fasilitasi dan Pembinaan Startup (QDJ)	849.810.000
		Prasarana Bidang Industri dan Perdagangan (RBL)	1.159.591.000
		Pelatihan Bidang Industri (SCH)	10.400.000.000
Program Dukungan Manajemen (WA)	Pengelolaan Manajemen Kesekretariatan Bidang Pengembangan Sumber Daya Manusia Industri (6043)	Layanan Dukungan Manajemen Internal (EBA)	11.306.215.000
		Layanan Manajemen Kinerja Internal (EBD)	704.160.000

Program / Kegiatan tersebut diperjelas hingga level komponen / subkomponen dengan pagu dan target sebagai berikut:

Table 2.2 – Komponen dan Sub-komponen Tahun Anggaran 2023 beserta Pagu Bebas

Komponen dan Subkomponen		Pagu	Target
DL.4957. BDB.001 .051	Membentuk Lembaga Sertifikasi Profesi (LSP) Sektor Industri		
	A Pengembangan dan Pemeliharaan Skema Sertifikasi	71.342.000	1 Lembaga
	B Penyusunan MUK	12.840.000	1 Lembaga
	C Diklat Asesor Kompetensi	50.818.000	1 Lembaga

Komponen dan Subkomponen			Pagu	Target
DL.4957. FAI.001. 052	Menyelenggarakan Kerja Sama Pendidikan Non Formal dengan Lembaga Pendidikan Non Formal dan Lembaga Non-Pendidikan			
	A	Pengembangan SDM BDI Denpasar	150.100.000	1 Laporan
DL.4957. QDJ.001. 051	Menyelenggarakan Inkubator Bisnis untuk Pembentukan Wirausaha Industri			
	A	Pra-Inkubasi	70.366.000	1 Laporan
	B	Inkubasi Bisnis Digital (10 Tim)	212.272.000	10 Tenant
	C	Inkubasi Bisnis Kriya Kreatif (6 Tim)	172.210.000	6 Tenant
	D	Inkubasi Bisnis Animasi dan Konten (6 Tim)	278.625.000	6 tenant
	E	Pengembangan Pasca Inkubasi	102.655.000	1 Laporan
	F	Pengelolaan Makerspace	13.682.000	1 Laporan
DL.4957. RBL.002. 059	Prasarana Bidang Industri dan Perdagangan			
	A	Peralatan Penunjang Tupoksi	1.159.591.000	1 Paket
DL.4957. SCH.001. 055	Menyelenggarakan Diklat Sistem 3 in 1 bagi Calon Tenaga Kerja Industri Animasi			
	A	Diklat Barista (14 Angkatan)	4.714.254.000	700 orang
	B	Sosial Media Marketing (2 Angkatan)	500.874.000	100 orang
	C	Diklat 3 in 1 Desain Grafis (Relaksasi AA)	318.300.000	50 orang
	D	Diklat 3 in 1 Digital Marketing (Relaksasi AA)	636.600.000	100 orang
	E	Diklat 3 in 1 Desain Grafis (Relaksasi AA)	657.158.000	100 orang
	S	Diklat Desainer Grafis Muda Onsite (11 Angkatan)	3.294.115.000	550 orang
	Z	Diklat Motion Graphic 2D	222.998.000	24 orang
DL.4957. SCH.001. 099	Melaksanakan Monitoring dan Evaluasi Penyelenggaraan Diklat Sistem 3 in 1			
WA.6043 .EBA.994 .001	Gaji Dan Tunjangan			
	A	Pembayaran Gaji dan Tunjangan	4.506.215.000	12 bulan
WA.6043 .EBA.994 .002	Operasional dan Pemeliharaan Kantor			
	A	Perawatan dan Pemeliharaan Sarana dan Prasarana Diklat	1.549.474.000	12 bulan
	B	Operasional Pimpinan dan Perkantoran	2.725.540.000	12 bulan
	C	Pengolaan Asrama	71.200.000	12 bulan
	D	Jasa Keamanan dan Kebersihan	1.914.000.000	12 bulan
	E	Pembantu Pelaksana Kegiatan Operasional	539.786.000	12 bulan
WA.6043 .EBD.004 .051	Penyusunan rencana program dan Penyusunan rencana anggaran			
	A	Penyusunan Rencana Program dan Rencana Anggaran	125.497.000	1 Layanan
	B	Sinkronisasi Penyusunan Program dan Anggaran	48.687.000	1 Layanan
	C	Penyelenggaraan Monitoring dan Evaluasi SAKIP Pengelolaan SAKIP	21.300.000	1 Layanan
	D	Penelaahan Tindaklanjuti Hasil Pengawasan Internal	15.280.000	1 Layanan
WA.6043 .EBD.004 .052	Pelaksanaan Pemantauan dan Evaluasi			
	A	Promosi, Sosialisasi, dan Pelayanan Publik	134.099.000	1 Laporan
WA.6043 .EBD.004	Pengelolaan keuangan			
	A	Pengelolaan Keuangan	62.664.000	1 Laporan

Komponen dan Subkomponen		Pagu	Target
.053			
WA.6043	Pengelolaan Kepegawaian		
EBD.004	A Audit Surveillance	74.531.000	1 Paket
.054	B Pengambilan Sumpah Jabatan	3.500.000	1 Layanan
WA.6043	Pelayanan Umum dan Perlengkapan		
EBD.004	A Penyelenggaraan Ketatausahaan	118.620.000	1 Dokumen
.055	B Pembinaan Manajemen Risiko	23.130.000	1 Laporan
	C Pengembangan Monitoring Zona Integritas	34.700.000	1 Laporan
	D Pembinaan Kearsipan	42.152.000	1 Dokumen
Total		24.704.786.000	

II.2. SASARAN KEGIATAN DAN INDIKATOR KINERJA

Sasaran strategis yang harus dicapai Balai Diklat Industri Denpasar seperti yang tertuang dalam dokumen penetapan kinerja tahun 2024 merupakan penjabaran dari rencana strategis dan rencana kinerja Balai Diklat Industri Denpasar.

Table 2.3 – Sasaran Kegiatan dan Indikator Kinerja Tahun Anggaran 2024

Tujuan					
Kode	Sasaran Tujuan		Indikator Kinerja	Target	Satuan
Tj	Meningkatnya Peran SDM Industri dalam Perekonomian Nasional	1	Tersedianya SDM industri yang kompeten	1419	Orang
Perspektif Stakeholder					
Kode	Sasaran Kegiatan		Indikator Kinerja	Target	Satuan
SK 1	Meningkatnya daya saing dan kemandirian SDM industri pengolahan nonmigas	1	Lulusan Pelatihan Vokasi Industri Berbasis Kompetensi *	1350	Orang
Perspektif Internal Process					
Kode	Sasaran Kegiatan		Indikator Kinerja	Target	Satuan
SK 2	Terselenggaranya urusan pemerintahan di bidang perindustrian yang berdaya saing dan berkelanjutan	1	Inkubator bisnis industri yang tumbuh	23	Tenant
Perspektif Learn & Growth					
Kode	Sasaran Kegiatan		Indikator Kinerja	Target	Satuan
SK 3	Meningkatnya pemanfaatan industri barang dan jasa dalam negeri	1	Persentase nilai capaian penggunaan produk dalam negeri dalam pengadaan barang dan jasa di Balai Diklat Industri Denpasar *	80	Persen
SK 4	Terwujudnya birokrasi Badan Pengembangan Sumber Daya Manusia yang efektif, efisien, dan berorientasi pada layanan prima	1	Nilai laporan keuangan Balai Diklat Industri Denpasar	78	Nilai
		2	Nilai sistem akuntabilitas kinerja instansi pemerintah Balai Diklat Industri Denpasar	80	Nilai
		3	Nilai kearsipan Balai Diklat Industri Denpasar	80	Nilai
SK 5	Terwujudnya ASN Kementerian Perindustrian yang Profesional dan	1	Rata – rata indeks kompetensi, profesional ASN Balai Diklat Industri Denpasar	72	Indeks

Tujuan					
Kode	Sasaran Tujuan		Indikator Kinerja	Target	Satuan
	Berkepribadian				
SK 6	Tercapainya pengawasan internal yang efektif dan efisien	1	Rekomendasi hasil pengawasan internal yang telah ditindaklanjuti	92,2	Persen

Adapun cara pengukuran tiap indikator kinerja, sebagai berikut:

Kode	Indikator Kinerja	Cara Pengukuran
SK1.1	Lulusan Pelatihan Vokasi Industri Berbasis Kompetensi *	Menggunakan data jumlah lulusan dari sistem informasi SIDIA, dikonfirmasi dengan Berita Acara Penempatan Lulusan
SK2.1	Inkubator bisnis industri yang tumbuh	Menggunakan data jumlah tenant dari Laporan Kegiatan Inkubasi Bisnis, dikonfirmasi dengan Berita Acara rekrutmen tenant
SK3.1	Persentase nilai capaian penggunaan produk dalam negeri dalam pengadaan barang dan jasa di Balai Diklat Industri Denpasar *	Rekap data rincian belanja PDN dari intranet yang merupakan hasil input <i>e-monitoring</i> , dikonfirmasi dengan perhitungan manual atas data realisasi per MAK dari website SATUDJA Kemenkeu.
SK4.1	Nilai laporan keuangan Balai Diklat Industri Denpasar	Hasil penilaian Inspektorat Jenderal Kementerian Perindustrian yang terdapat dalam LHE
SK4.2	Nilai sistem akuntabilitas kinerja instansi pemerintah Balai Diklat Industri Denpasar	Hasil penilaian Inspektorat Jenderal Kementerian Perindustrian yang terdapat dalam LHE Penilaian SAKIP
SK4.3	Nilai kearsipan Balai Diklat Industri Denpasar	Hasil audit sistem kearsipan internal (ASKI)
SK5.1	Rata – rata indeks kompetensi, profesional ASN Balai Diklat Industri Denpasar	Nilai IP ASN yang diberikan biro kepegawaian, dikonfirmasi dengan nilai IP ASN dari intranet yang merupakan hasil input mySAPK dan data penilaian kinerja ASN di intranet
SK6.1	Rekomendasi hasil pengawasan internal yang telah ditindaklanjuti	Surat balasan inspektorat atas tindak lanjut sesuai rekomendasi yang diberikan.

Berkaitan dengan ALKI, berikut merupakan target fisik dan keuangan per-sub komponen hingga Triwulan III Tahun Anggaran 2024 adalah sebagai berikut:

Tabel 2.4 - Target Fisik dan Keuangan pada Triwulan III Tahun Anggaran 2024

Komponen dan Subkomponen			Target Keuangan (%)	Target Fisik (%)
DL.4957. BDB.001 .051	Membentuk Lembaga Sertifikasi Profesi (LSP) Sektor Industri			
	A	Pengembangan dan Pemeliharaan Skema Sertifikasi	78%	75%
	B	Penyusunan MUK	37%	0%
	C	Diklat Asesor Kompetensi	0%	0%
DL.4957. FAI.001. 052	Menyelenggarakan Kerja Sama Pendidikan Non Formal dengan Lembaga Pendidikan Non Formal dan Lembaga Non-Pendidikan			
	A	Pengembangan SDM BDI Denpasar	84%	80%

Komponen dan Subkomponen		Target Keuangan (%)	Target Fisik (%)	
DL.4957. QDJ.001. 051	Menyelenggarakan Inkubator Bisnis untuk Pembentukan Wirausaha Industri			
	A	Pra-Inkubasi	97%	100%
	B	Inkubasi Bisnis Digital (10 Tim)	33%	60%
	C	Inkubasi Bisnis Kriya Kreatif (6 Tim)	39%	60%
	D	Inkubasi Bisnis Animasi dan Konten (6 Tim)	58%	60%
	E	Pengembangan Pasca Inkubasi	0	0
	F	Pengelolaan Makerspace	59%	75%
DL.4957. RBL.001. 058	Prasarana Bidang Industri dan Perdagangan			
A	Pengadaan Peralatan	100%	91,4%	
DL.4957. SCH.001. 055	Menyelenggarakan Diklat Sistem 3 in 1 bagi Calon Tenaga Kerja Industri Animasi			
	A	Diklat Barista (14 Angkatan)	100%	100%
	B	Sosial Media Marketing (2 Angkatan)	100%	100%
	C	Pelaksanaan Diklat 3 in 1 Desain Grafis (Relaksasi AA)	0%	0%
	D	Pelaksanaan Diklat 3 in 1 Digital Marketing (Relaksasi AA)	0%	0%
	E	Pelaksanaan Diklat 3 in 1 Desain Grafis (Relaksasi AA)	0%	0%
	S	Diklat Desainer Grafis Muda Onsite (11 Angkatan)	100%	100%
	Z	Diklat Motion Graphic 2D	100%	100%
DL.4957. SCH.001. 099	A	Pelaksanaan Monitoring dan Evaluasi Diklat 3 in 1 (Relaksasi AA)	0%	0%
	B	Pelaksanaan Monitoring dan Evaluasi Diklat 3 in 1 (Optimalisasi) Malang	0%	0%
	C	Pelaksanaan Monitoring dan Evaluasi Diklat 3 in 1 (Optimalisasi)	0%	0%
WA.6043 .EBA.994 .001	Gaji Dan Tunjangan			
A	Pembayaran Gaji dan Tunjangan	75%	75%	
WA.6043 .EBA.994 .002	Operasional dan Pemeliharaan Kantor			
A	Perawatan dan Pemeliharaan Sarana dan Prasarana Diklat	57%	75%	
B	Operasional Pimpinan dan Perkantoran	70%	75%	
C	Pengolaan Asrama	50%	75%	
D	Jasa Keamanan dan Kebersihan	66%	75%	
E	Pembantu Pelaksana Kegiatan Operasional	66%	75%	
WA.6043 .EBD.004 .051	Penyusunan rencana program dan Penyusunan rencana anggaran			
A	Penyusunan Rencana Program dan Rencana Anggaran	32%	70%	
B	Sinkronisasi Penyusunan Program dan Anggaran	71%	60%	
C	Penyelenggaraan Monitoring dan Evaluasi SAKIP Pengelolaan SAKIP	85%	75%	
D	Penelaahan Tindakan lanjut Hasil Pengawasan Internal	32%	62,5%	
WA.6043 .EBD.004 .052	Pelaksanaan Pemantauan dan Evaluasi			
A	Promosi, Sosialisasi, dan Pelayanan Publik	75%	80%	
WA.6043 .EBD.004 .053	Pengelolaan keuangan			
A	Pengelolaan Keuangan	50%	50%	

Komponen dan Subkomponen			Target Keuangan (%)	Target Fisik (%)
WA.6043 .EBD.004 .054	Pengelolaan Kepegawaian			
	A	Audit Surveillance	100%	100%
	B	Pengambilan Sumpah Jabatan	100%	50%
WA.6043 .EBD.004 .055	Pelayanan Umum dan Perlengkapan			
	A	Penyelenggaraan Ketatausahaan	50%	75%
	B	Pembinaan Manajemen Risiko	52%	75%
	C	Pengembangan Monitoring Zona Integritas	70%	75%
	D	Pembinaan Kearsipan	50%	65%

Penjabaran tentang capaian fisik maupun keuangan dari pelaksanaan kegiatan-kegiatan tersebut akan disampaikan dalam **Bab III: Pelaksanaan Kegiatan**.

BAB III

PELAKSANAAN KEGIATAN

III.1. HASIL YANG TELAH DICAPAI

Realisasi yang telah dicapai BDI Denpasar hingga triwulan III tahun 2024 adalah sebagai berikut:

Tabel 3.1 – Sasaran dan Realisasi KRO Tw III

Kode KRO	Deskripsi KRO	Keuangan		Fisik	
		S	R	S	R
4957.BDB	Fasilitasi dan Pembinaan Lembaga	44,85	52,92	39,63	52,85
4957.FAI	Peningkatan Manajemen Lembaga Pemerintahan	83,73	95,98	80,00	95,00
4957.QDJ	Fasilitasi dan Pembinaan Startup	44,21	48,85	56,31	68,01
4957.RBL	Prasarana Bidang Industri dan Perdagangan	100,00	6,38	91,42	94,00
4957.SCH	Pelatihan Bidang Industri	83,96	83,89	83,96	83,96
6043.EBA	Layanan Dukungan Manajemen Internal	69,15	71,15	75,00	75,00
6043.EBD	Layanan Manajemen Kinerja Internal	60,38	57,91	73,45	74,51

1. Fasilitasi dan Pembinaan Lembaga (BDB)

Pada triwulan III tahun 2024, telah dilaksanakan 2 kegiatan terkait Lembaga Sertifikasi Profesi sektor Industri, sebagai berikut:

Tabel 3.2 – Kegiatan BDB Tw III 2024

No	Kegiatan	Tanggal Pelaksanaan	Tempat Pelaksanaan
1	Kordinasi terkait penambahan ruang lingkup LSP BDI Denpasar	30 Agustus 2024	BNSP Jakarta

Kegiatan tersebut mencakup *assesment* penambahan ruang lingkup untuk skema bidang animasi (*Visual Effect Artist, Junior 3D Animator, Junior 3D Modeller, Junior 2D Animator, 2D Motion Graphic Artist, 2D Layout Artist, Junior 2D Rigger Artist, Junior Cut Out Animator, Mid 3D Animator, Visual Storyteller*), *Social media marketing*, desain grafis muda. *Assesment* dilakukan oleh BNSP dengan memeriksa kelengkapan dokumen yang dipersyaratkan terkait skema-skema tersebut.

2. Peningkatan Manajemen Lembaga Pemerintahan (FAI)

Pada triwulan III tahun 2024, telah dilaksanakan kegiatan pelatihan untuk meningkatkan kompetensi pegawai, sebagai berikut:

Tabel 3.3 – Kegiatan FAI Tw III 2024

No	Nama Pelatihan	Jumlah Peserta	Jumlah JP	Tanggal Pelaksanaan
1	Bimbingan teknis Kiat Lulus Kompetensi Program Kehumasan Digital dan Krisis Komunikasi	1	8	15 Juli 2024

Dalam rangka peningkatan kompetensi, JF Pranata Humas mengikuti kegiatan yang diadakan oleh Direktorat Jenderal Informasi dan Komunikasi Publik Direktorat Tata Kelola dan Kemitraan Komunikasi Publik Kementerian Komunikasi dan Informatika RI, dengan materi yang mencakup pembekalan materi program kehumasan digital, dan pembekalan materi uji kompetensi krisis komunikasi.

3. Fasilitasi dan Pembinaan Startup (QDJ)

Pada triwulan III, telah terselenggara seluruh rangkaian kegiatan pra-inkubasi bisnis yang dilaksanakan secara luring maupun daring, dengan rincian sebagai berikut:

Tabel 3.4 – Kegiatan QDJ Tw III 2024

No	Nama Kegiatan	Sub Kegiatan	Waktu Pelaksanaan	Metode
1	Animation Bootcamp IP Creation untuk klaster Animasi	Memproduksi <i>Intellectual Property</i> sebagai bagian Portfolio	Juni – Oct 2024	Luring
2	Mentoring Inkubasi Fase Pengembangan Bisnis untuk Klaster Animasi	<ul style="list-style-type: none">- Membuat <i>business model canvas</i>- Membuat Laporan Keuangan- Membuat <i>company profile</i> dan <i>social media presence</i>- Melatih kemampuan <i>pitching</i>	Sep 2024	Hybrid
3	Mentoring Inkubasi Fase Pengembangan Bisnis untuk Klaster Digital	<ul style="list-style-type: none">- Mentoring legalitas usaha	Juli 2024	Luring
4	Mentoring Inkubasi Fase Pengembangan Bisnis untuk Klaster Kriya	<ul style="list-style-type: none">- Mentoring pengembangan produk- Mentoring pembuatan <i>company profil</i> dan katalog	Juli – September 2024	Luring

No	Nama Kegiatan	Sub Kegiatan	Waktu Pelaksanaan	Metode
		<ul style="list-style-type: none"> - Mentoring keuangan dan perhitungan HPP - Mentoring fotografi produk, branding dan marketing - Mentoring legalitas usaha 		

Tahap inkubasi bisnis pada triwulan III ini diikuti 25 tenant dengan rincian, sebagai berikut:

No	Nama Startup	Deskripsi startup (produk / jasa)
1	ABE	Aplikasi bantu bicara untuk anak autisme dengan metode PECS
2	ADAY Tech	aplikasi berbasis website dengan fokus untuk mendigitalisasi pelayanan posyandu balita
3	Cyber House	ed-tech terlengkap di Indonesia yang mengkhususkan diri dalam Keamanan Siber, Web 3, dan Blockchain
4	Inpetra	Website untuk pekerja konstruksi yang berisikan data, referensi, dan aplikasi terkait konstruksi untuk mempercepat dan meningkatkan kualitas konstruksi
5	Opsfood	Mengkonsolidasikan data dari semua platform online food seperti GoFood, GrabFood, ShopeeFood ke dalam satu platform,
6	Siji Media	Digital Agency yang memberikan solusi pemasaran yang inovatif untuk mendorong pertumbuhan bisnis melalui penjualan yang efektif dan branding yang berpengaruh
7	Staff Seeker	Aplikasi Marketplace penyedia jasa perawatan villa
8	Triflex	Website verifikasi keaslian produk fashion item.
9	Mertasari	Kerajinan dari batok kelapa
10	Manaya Bali Carving	Ukiran dari limbah
11	Ani Gallery	Pengrajin kain tenun
12	Indra Bamboo	Pengrajin anyaman keranjang
13	Kembarsari	Pengrajin tenun songket
14	Nykie Creative	Pengrajin tas bahan ramah lingkungan
15	Geokraft	Pengrajin tas kulit
16	Wasana	Pengrajin perhiasan dari tulang sapi
17	A&D Handmade Lamp	Pengrajin lampu hiasan
18	Sripala	Pengrajin lukisan style Kamasan
19	Rotenbi	Pengrajin tas bahan kombinasi rotan, kulit dan kain nusantara
20	Arca Collection	Pengrajin tenun songket
21	Bondo Studio	Studio animasi digital
22	BCH Entertainment	Studio animasi digital
23	Maksvara	Studio animasi digital
24	Starfish animation	Studio animasi digital
25	Little Buns	Studio animasi digital

Terkait dengan indikator kinerja Inkubator Industri yang Tumbuh, output yang diakui sebagai realisasi adalah jumlah tenant yang telah menempuh seluruh tahap inkubasi dan dinyatakan lulus.

4. Prasarana Bidang Industri dan Perdagangan (RBL)

Pada triwulan III, telah dilaksanakan pengadaan barang modal berupa inventaris perkantoran / rumah tangga untuk mengganti unit yang rusak. Output triwulan III berupa Pengembangan Website Satker, yang mana website BDI Denpasar sebelumnya mengalami peretasan, sehingga seluruh data web terhapus. Dengan uraian pekerjaan yang mencakup CMS (*content management system*) meliputi *front-end* dan *back-end*, pusat bantuan masyarakat, pertanyaan masyarakat, permohonan informasi publik, E-PPID, integrasi e-learning BDI Denpasar dengan SIDIA.

5. Pelatihan Bidang Industri (SCH)

Pada triwulan II, target lulusan Diklat 3 in 1 telah tercapai 100% (1350 orang), meski demikian terdapat sisa pagu. Atas sisa pagu tersebut kami melakukan optimalisasi dengan mengadakan satu diklat Assistant Multimedia Animator bekerjasama dengan PT. Tiga Serangkai Pustaka Mandiri, diadakan tanggal 23 Juli 2024 hingga 08 Agustus 2024 di Balai Diklat Industri Denpasar, dengan bobot 140 JPL, dengan output 24 orang lulusan kompeten (100%).

Dengan demikian hingga triwulan III terlaksana kegiatan Diklat 3 in 1 sebanyak 28 angkatan, dengan total lulusan sebanyak 1374 orang, dengan total lulusan kompeten sebanyak 1305 orang (94,8%), dan lulusan ditempatkan sebanyak 1374 orang.

Hingga Triwulan III terlaksana kegiatan diklat 3 in 1 sebanyak 28 angkatan, terdiri dari kegiatan Diklat 3 in 1 Desainer Grafis Muda sebanyak 11 Angkatan, Diklat 3 in 1 Digital Marketing sebanyak 2 Angkatan, kegiatan Diklat 3 in 1 Barista sebanyak 14 Angkatan, kegiatan diklat 3 in 1 Animasi sebanyak 1 angkatan, dengan rincian sebagai berikut:

Tabel 3.5 – Kegiatan SCH sampai dengan Semester II 2024

No	Diklat	Kompetensi	Waktu Pelaksanaan	Daerah	Jumlah Lulusan
1	3-in-1 Desainer Grafis Muda Angkatan 1	Desainer Grafis Muda	5 - 10 Jan 2024	Kota Pangkal Pinang	50
2	3-in-1 Desainer Grafis Muda Angkatan 2	Desainer Grafis Muda	5 - 10 Jan 2024	Kota Pangkal Pinang	50
3	3-in-1 Desainer Grafis Muda Angkatan 3	Desainer Grafis Muda	7 - 12 Jan 2024	Kab. Kapuas	50

No	Diklat	Kompetensi	Waktu Pelaksanaan	Daerah	Jumlah Lulusan
4	3-in-1 Desainer Grafis Muda Angkatan 4	Desainer Grafis Muda	7 - 12 Jan 2024	Kab. Pulang Pisau	50
5	3-in-1 Desainer Grafis Muda Angkatan 5	Desainer Grafis Muda	9 - 14 Jan 2024	Kota Palangkaraya	50
6	3-in-1 Desainer Grafis Muda Angkatan 6	Desainer Grafis Muda	11 - 16 Jan 2024	Kab. Belitung	50
7	3-in-1 Desainer Grafis Muda Angkatan 7	Desainer Grafis Muda	11 - 16 Jan 2024	Kab. Belitung	50
8	3-in-1 Desainer Grafis Muda Angkatan 8	Desainer Grafis Muda	20 - 25 Jan 2024	Kab. Kotawaringin Timur	50
9	3-in-1 Desainer Grafis Muda Angkatan 9	Desainer Grafis Muda	23 - 28 Jan 2024	Kab. Bangka	50
10	3-in-1 Desainer Grafis Muda Angkatan 10	Desainer Grafis Muda	23 - 28 Jan 2024	Kab. Bangka	50
11	3-in-1 Desainer Grafis Muda Angkatan 11	Desainer Grafis Muda	29 Jan - 3 Feb 2024	Kab. Kotawaringin Barat	50
12	3-in-1 Social Media Marketing Angkatan 1	Digital Marketing	9 - 14 Jan 2024	Kota Palangkaraya	50
13	3-in-1 Social Media Marketing Angkatan 2	Digital Marketing	9 - 14 Jan 2024	Kota Palangkaraya	50
14	3-in-1 Barista Angkatan 1	Kopi (Wirausaha Industri)	15 - 20 Jan 2024	Kab. Sumba Timur	50
15	3-in-1 Barista Angkatan 2	Kopi (Wirausaha Industri)	15 - 20 Jan 2024	Kab. Sumba Timur	50
16	3-in-1 Barista Angkatan 3	Kopi (Wirausaha Industri)	15 - 20 Jan 2024	Kab. Sumba Timur	50
17	3-in-1 Barista Angkatan 4	Kopi (Wirausaha Industri)	16 - 21 Jan 2024	Kab. Kapuas	50
18	3-in-1 Barista Angkatan 5	Kopi (Wirausaha Industri)	16 - 21 Jan 2024	Kab. Kapuas	50
19	3-in-1 Barista Angkatan 6	Kopi (Wirausaha Industri)	28 Jan - 2 Feb 2024	Kab. Murung Raya	50
20	3-in-1 Barista Angkatan 7	Kopi (Wirausaha Industri)	28 Jan - 2 Feb 2024	Kab. Murung Raya	50
21	3-in-1 Barista Angkatan 8	Kopi (Wirausaha Industri)	29 Jan - 3 Feb 2024	Kab. Sumba Timur	50
22	3-in-1 Barista Angkatan 9	Kopi (Wirausaha Industri)	29 Jan - 3 Feb 2024	Kab. Sumba Timur	50
23	3-in-1 Barista Angkatan 10	Kopi (Wirausaha Industri)	29 Jan - 3 Feb 2024	Kab. Sumba Timur	50
24	3-in-1 Barista Angkatan 11	Kopi (Wirausaha Industri)	29 Jan - 3 Feb 2024	Kab. Cianjur	50
25	3-in-1 Barista Angkatan 12	Kopi (Wirausaha Industri)	30 Jan - 4 Feb 2024	Kab. Lamandau	50

No	Diklat	Kompetensi	Waktu Pelaksanaan	Daerah	Jumlah Lulusan
26	3-in-1 Barista Angkatan 13	Kopi (Wirausaha Industri)	2 - 7 Feb 2024	Kota Bogor	50
27	3-in-1 Barista Angkatan 14	Kopi (Wirausaha Industri)	2 - 7 Feb 2024	Kota Bogor	50
28	3-in-1 Assistant Multimedia Animator	Animasi	23 Juli – 8 Agustus 2024	BDI Denpasar	24
Total					1374

6. Layanan Perkantoran (EBA)

Pada triwulan III TA 2024 realisasi kegiatan operasional dan pemeliharaan kantor mencakup kegiatan yang bersifat rutin dan insidental, seperti:

- Pembayaran gaji dan tunjangan ASN periode Juli – Sep 2024;
- Pembayaran gaji Pembantu Pelaksana Kegiatan Operasional yang terdiri dari 12 Pramubakti dan 1 Pengemudi periode Juli – Sep 2024;
- Pembayaran Jasa Keamanan dan Kebersihan kepada UD Puri Citra dan PT Asta Nadi Karya Utama periode Juli – Sep 2024;
- Pembayaran honor Operasional Satuan Kerja terkait pengelolaan APBN periode Juli – Sep 2024;
- Pembayaran langganan air minum (galon) periode Juli – Sep 2024;
- Pembayaran honorarium Pengelola Kegiatan periode Juli – Sep 2024;
- Pembayaran langganan telepon, daya internet (ISP), dan daya listrik periode Juli – Sep 2024;
- Pembayaran sewa rumah dinas, dan sewa kendaraan operasional Kepala Balai Juli – Sep 2024;
- Pembayaran laundry asrama Juli – Sep 2024;
- Pemeliharaan peralatan mesin, kendaraan dinas, gedung dan bangunan Juli – Sep 2024; serta
- Pembayaran SPPD kegiatan operasional pimpinan selama periode Juli – Sep 2024

7. Layanan Perencanaan dan Penganggaran Internal (EBD)

Pada triwulan III tahun 2024. BDI Denpasar melaksanakan beberapa kegiatan realisasi EBD diantaranya:

Tabel 3.6 – Kegiatan EBD Tw III 2024

No	Nama Kegiatan yang Diikuti	Tanggal Pelaksanaan	Lokasi
1	Mengikuti workshop pengampu materi awareness industry 4.0 tahun 2024	18 Juli 2024	Jakarta
2	Penyelesaian tindak lanjut audit kinerja 2024	29 Juli 2024	Jakarta
3	Menghadiri undangan bimtek dan serah terima lahan dan bangunan latihan kerja BP Batam	24 Juli 2024	Jakarta
4	Penyusunan Strategi Komunikasi Isu terkait kebijakan pengembangan SDM Industri dalam perspektif kehumasan	24 Juli 2024	Bandung
5	FGD pembahasan kurikulum dan modul diklat TKDN	5 Agustus 2024	Tangerang
6	Pelatihan penyelia halal 2024	7 Agustus 2024	Jakarta
7	Pelatihan SIMAN V2 di KPKNL	5 Juli 2024	Denpasar
8	Forum koordinasi dan sinergitas satuan kerja di lingkungan BPSDMI	3 September 2024	Bandung
9	FGD kajian analisa pengembangan promosi investasi industri di asia	3 September 2024	Badung
10	Sosialisasi pembentukan lembaga halal	3 September 2024	Jakarta
11	Menghadiri Bimtek Penganggaran	19 Agustus 2024	Tangerang
12	Menghadiri Peluncuran GPU Merdeka Sovereign AI	19 Agustus 2024	Jakarta

Rincian realisasi per subkomponen, hingga triwulan III tahun anggaran 2024, sebagai berikut:

Tabel 3.7 - Realisasi Fisik dan Realisasi Keuangan

Komponen dan Subkomponen			Realisasi Keuangan (%)	Realisasi Fisik (%)
DL.4957. BDB.001 .051	Membentuk Lembaga Sertifikasi Profesi (LSP) Sektor Industri			
	A	Pengembangan dan Pemeliharaan Skema Sertifikasi	82,6%	100%
	B	Penyusunan MUK	97,2%	0%
	C	Diklat Asesor Kompetensi	0%	0%
DL.4957. FAI.001. 052	Menyelenggarakan Kerja Sama Pendidikan Non Formal dengan Lembaga Pendidikan Non Formal dan Lembaga Non-Pendidikan			
	A	Pengembangan SDM BDI Denpasar	96,0%	95%
DL.4957. QDJ.001. 051	Menyelenggarakan Inkubator Bisnis untuk Pembentukan Wirausaha Industri			
	A	Pra-Inkubasi	98,5%	100%
	B	Inkubasi Bisnis Digital (10 Tim)	33,1%	75%
	C	Inkubasi Bisnis Kriya Kreatif (6 Tim)	38,8%	75%
	D	Inkubasi Bisnis Animasi dan Konten (6 Tim)	71,5%	75%
	E	Pengembangan Pasca Inkubasi	9,5%	0%
	F	Pengelolaan Makerspace	0%	75%
DL.4957. RBL.001.	Prasarana Bidang Industri dan Perdagangan			

Komponen dan Subkomponen			Realisasi Keuangan (%)	Realisasi Fisik (%)
058				
	A	Pengadaan Peralatan	96,4%	94%
DL.4957. SCH.001. 055	Menyelenggarakan Diklat Sistem 3 in 1 bagi Calon Tenaga Kerja Industri Animasi			
	A	Diklat Barista (14 Angkatan)	99,9%	100%
	B	Sosial Media Marketing (2 Angkatan)	99,2%	100%
	C	Pelaksanaan Diklat 3 in 1 Desain Grafis (Relaksasi AA)	0%	0%
	D	Pelaksanaan Diklat 3 in 1 Digital Marketing (Relaksasi AA)	0%	0%
	E	Pelaksanaan Diklat 3 in 1 Desain Grafis (Relaksasi AA)	0%	0%
	S	Diklat Desainer Grafis Muda Onsite (11 Angkatan)	99,9%	100%
	Z	Diklat Motion Graphic 2D	97,6%	100%
DL.4957. SCH.001. 099	A	Pelaksanaan Monitoring dan Evaluasi Diklat 3 in 1 (Relaksasi AA)	0%	0%
	B	Pelaksanaan Monitoring dan Evaluasi Diklat 3 in 1 (Optimalisasi) Malang	0%	0%
	C	Pelaksanaan Monitoring dan Evaluasi Diklat 3 in 1 (Optimalisasi)	0%	0%
WA.6043 .EBA.994 .001	Gaji Dan Tunjangan			
	A	Pembayaran Gaji dan Tunjangan	77,1%	75%
WA.6043 .EBA.994 .002	Operasional dan Pemeliharaan Kantor			
	A	Perawatan dan Pemeliharaan Sarana dan Prasarana Diklat	67,0%	75%
	B	Operasional Pimpinan dan Perkantoran	73,5%	75%
	C	Pengolaan Asrama	50,6%	75%
	D	Jasa Keamanan dan Kebersihan	66,5%	75%
	E	Pembantu Pelaksanaan Kegiatan Operasional	66,2%	75%
WA.6043 .EBD.004 .051	Penyusunan rencana program dan Penyusunan rencana anggaran			
	A	Penyusunan Rencana Program dan Rencana Anggaran	81,5%	70%
	B	Sinkronisasi Penyusunan Program dan Anggaran	78,9%	60%
	C	Penyelenggaraan Monitoring dan Evaluasi SAKIP Pengelolaan SAKIP	82,7%	75%
	D	Penelaahan Tindakanlanjutan Hasil Pengawasan Internal	35,1%	100%
WA.6043 .EBD.004 .052	Pelaksanaan Pemantauan dan Evaluasi			
	A	Promosi, Sosialisasi, dan Pelayanan Publik	74,2%	80%
WA.6043 .EBD.004 .053	Pengelolaan keuangan			
	A	Pengelolaan Keuangan	48,6%	50%
WA.6043 .EBD.004 .054	Pengelolaan Kepegawaian			
	A	Audit Surveillance	36,8%	100%
	B	Pengambilan Sumpah Jabatan	0%	100%
WA.6043 .EBD.004 .055	Pelayanan Umum dan Perlengkapan			
	A	Penyelenggaraan Ketatausahaan	52,0%	75%
	B	Pembinaan Manajemen Risiko	0%	75%
	C	Pengembangan Monitoring Zona Integritas	72,3%	75%
	D	Pembinaan Kearsipan	0%	65%

Total realisasi keuangan Balai Diklat Industri Denpasar hingga Triwulan III tahun 2024 adalah sebesar Rp19.044.731.704 (*Sembilan belas milyar empat puluh empat juta tujuh ratus tiga puluh satu ribu tujuh ratus empat rupiah*), atau 77,09% dari pagu total.

Tabel 3.8 - Rincian Realisasi Belanja per Jenis Kegiatan Triwulan III 2024

Kode	Deskripsi KRO	Pagu (Rp)	Realisasi (Rp)	Capaian (%)
4957	Pelatihan Vokasi Industri	12,694,411,000	10,466,193,969	82,45
	Belanja Barang (52)	11,534,820,000	9,348,493,543	81,05
	Belanja Modal (52)	1,159,591,000	1,117,700,426	96,39
6043	Pengelolaan Manajemen Kesekretariatan Bidang Pengembangan Sumber Daya Manusia Industri	12,010,375,000	8,578,537,735	71,43
	Belanja Pegawai (51)	4,506,215,000	3,475,945,307	77,14
	Belanja Barang (52)	7,504,160,000	5,102,592,428	75,90

(sumber: spanint.kemenkeu.go.id tanggal 01 Oktober 2024)

Tujuan						
Kode	Sasaran Tujuan	Indikator Kinerja	Satuan	Target	Realisasi	%Cap
Tj	Meningkatnya Peran SDM Industri dalam Perekonomian Nasional	1 Tersedianya SDM industri yang kompeten	Orang	1600	1374	85%
Perspektif Stakeholder						
Kode	Sasaran Kegiatan	Indikator Kinerja	Satuan	Target	Realisasi	%Cap
SK 1	Meningkatnya daya saing dan kemandirian SDM industri pengolahan nonmigas	1 Lulusan Pelatihan Vokasi Industri Berbasis Kompetensi *	Orang	1600	1374	85%
Perspektif Internal Process						
Kode	Sasaran Kegiatan	Indikator Kinerja	Satuan	Target	Realisasi	%Cap
SK 2	Terselenggaranya urusan pemerintahan di bidang perindustrian yang berdaya saing dan berkelanjutan	1 Inkubator bisnis industri yang tumbuh	Tenant	23	0	0%
Perspektif Learn & Growth						
Kode	Sasaran Kegiatan	Indikator Kinerja	Target	Target	Realisasi	%Cap
SK 3	Meningkatnya pemanfaatan industri barang dan jasa dalam negeri	1 Persentase nilai capaian penggunaan produk dalam negeri dalam pengadaan barang dan jasa di Balai Diklat Industri Denpasar *	Persen	80	80,22	100%
SK 4	Terwujudnya birokrasi Badan Pengembangan Sumber Daya	1 Nilai laporan keuangan Balai Diklat Industri Denpasar	Nilai	78	94,9	121,6%

Tujuan							
Kode	Sasaran Tujuan		Indikator Kinerja	Satuan	Target	Realisasi	%Cap
	Manusia yang efektif, efisien, dan berorientasi pada layanan prima	2	Nilai sistem akuntabilitas kinerja instansi pemerintah Balai Diklat Industri Denpasar	Nilai	80	80,7	100,8%
		3	Nilai kearsipan Balai Diklat Industri Denpasar	Nilai	80	0	0%
SK 5	Terwujudnya ASN Kementerian Perindustrian yang Profesional dan Berkepribadian	1	Rata – rata indeks kompetensi, profesional ASN Balai Diklat Industri Denpasar	Indeks	72	85,17	118,3%
SK 6	Tercapaiannya pengawasan internal yang efektif dan efisien	1	Rekomendasi hasil pengawasan internal yang telah ditindaklanjuti	Persen	92,2	100	108,4%

Sasaran Kinerja 1: Meningkatnya daya saing dan kemandirian SDM industri pengolahan nonmigas

Indikator Lulusan Pelatihan Vokasi Industri berbasis Kompetensi (SK1.1). Realisasi sampai triwulan-IV sebanyak 1374 orang, dari target sebanyak 1600. Pada triwulan III sesuai Surat Kepala Badan Pengembangan Sumber Daya Manusia Indonesia Nomor B/150/BPSDMI/PR/IX/2024 tanggal 10 September 2024, BDI Denpasar mendapat tambahan target output sebanyak 250 orang. Pelaksanaan diklat atas tambahan output tersebut dilaksanakan pada triwulan IV sebanyak 10 angkatan.

Sasaran Kinerja 2: Terselenggaranya urusan pemerintahan di bidang perindustrian yang berdaya saing dan berkelanjutan

Indikator bisnis industri yang tumbuh (SK2.1). Realisasi sampai triwulan III sebanyak 0 tenant, dari target sebanyak 23 tenant. Kami mengakui realisasi atas indikator ini setelah seluruh proses inkubasi selesai dan dinyatakan dalam surat keputusan.

Sasaran Kinerja 3: Meningkatnya pemanfaatan industri barang dan jasa dalam negeri

Persentase nilai capaian penggunaan produk dalam negeri dalam pengadaan barang dan jasa di Balai Diklat Industri Denpasar (SK3.1). Realisasi sampai triwulan-III sebanyak 80,22 persen, dari target total sebanyak 80 persen.

Sasaran Kinerja 4: Terwujudnya birokrasi Badan Pengembangan Sumber Daya Manusia yang efektif, efisien, dan berorientasi pada layanan prima

Ada 3 indikator untuk Sasaran Kegiatan ini; Nilai laporan keuangan (SK4.1), nilai SAKIP (SK4.2), dan nilai kearsipan (SK4.3).

Evaluasi laporan keuangan telah dilaksanakan, BDI mendapat nilai 94,9 dari target 78.

Terdapat dua komponen yang nilainya belum optimal yakni kesesuaian terhadap SAP dan kecukupan informasi.

Nilai SAKIP BDI Denpasar 80.7 dari target 80. Terdapat beberapa rekomendasi yakni untuk meningkatkan penggunaan laporan kinerja untuk penyesuaian strategi dan kebijakan.

Evaluasi tata kelola arsip telah dilaksanakan, namun nilai belum diumumkan. Menurut informasi akan diumumkan pada triwulan IV.

Sasaran Kinerja 5: Terwujudnya ASN Kementerian Perindustrian yang Profesional dan Berkepribadian

Rata – rata indeks kompetensi, profesional ASN Balai Diklat Industri Denpasar (SK5.1) pada triwulan III mengacu pada hasil rekapitulasi IP ASN, perubahan terakhir, di Intranet tanggal 31 Juli 2024, sebesar 85.17 dari target 72.00

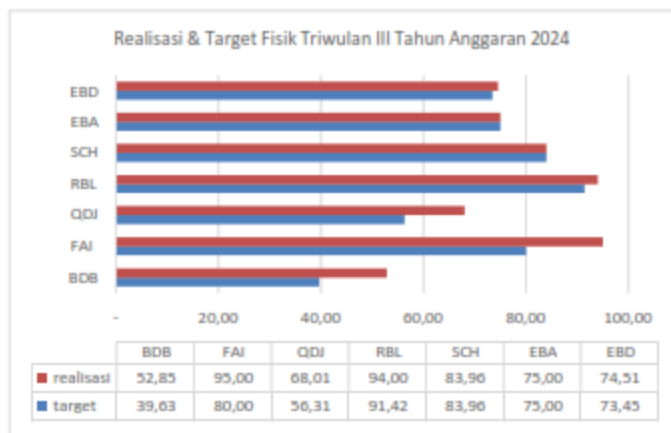
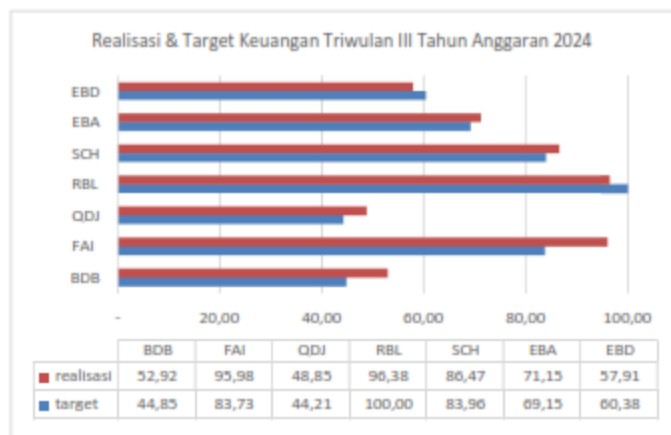
Sasaran Kinerja 6: Tercapainya Pengawasan Internal yang Efektif dan Efisien

Rekomendasi hasil pengawasan internal seluruhnya telah ditindaklanjuti (SK6.1) pada triwulan III dan mendapat nilai 100 persen dari target 92.2

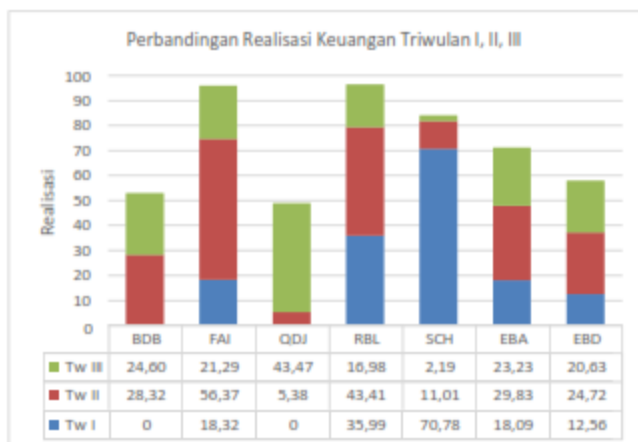
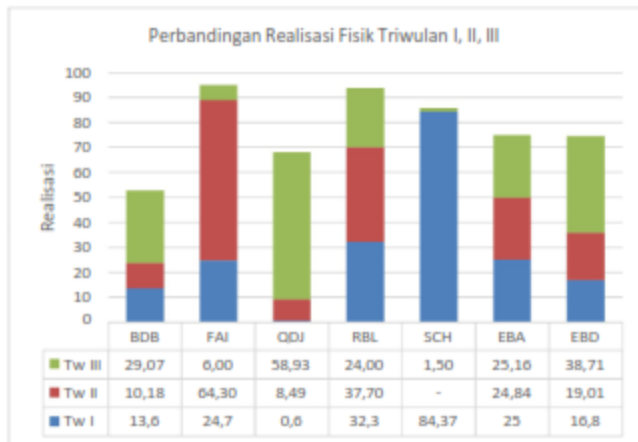
III.2. ANALISIS CAPAIAN KINERJA

Seperti yang terlihat pada grafik di bawah, secara umum realisasi fisik dan realisasi keuangan hingga triwulan III telah mencapai target.

Tidak tercapainya realisasi keuangan pada RBL karena kendala penyedia terlambat mengirimkan kuitansi untuk pekerjaan pengadaan AC dan peralatan untuk Makerspace, sehingga kegiatan telah terealisasi secara fisik namun pertanggungjawaban keuangannya terlambat. Tidak tercapainya realisasi keuangan pada EBD karena tim ISO terlambat memberikan dokumen pertanggungjawaban keuangan dari kegiatan Workshop Reviu dan Revisi Peta Proses Bisnis BDI Denpasar yang diselenggarakan 27 sampai 28 Agustus 2024.



Seperti yang ditunjukkan grafik di bawah, realisasi pada triwulan III mengalami penurunan dibandingkan triwulan II, pada SCH ada penambahan target dan pagu sesuai Nota Dinas nomor 140/BPSDMI/PR/VIII/2024 tanggal 28 Agustus 2024. Pagu SCH bertambah Rp1.625.000.000 atau 18,5%, dan target fisik SCH bertambah 250 orang lulusan.



Pada triwulan III terlihat BDB, dan QDJ mengalami percepatan realisasi fisik dan keuangan dibandingkan dengan triwulan sebelumnya, hal ini sejalan dengan naiknya intensitas kegiatan pada dua KRO itu di triwulan III. SCH stagnan karena pelaksanaan kegiatan diklat tambahan akan dilaksanakan di bulan oktober 2024 (triwulan IV).

Kode	Sasaran Tujuan		Indikator Kinerja	%Cap	%Target Capaian Triwulan III
Tj	Meningkatnya Peran SDM Industri dalam Perekonomian Nasional	1	Tersedianya SDM industri yang kompeten	85%	82%
SK 1	Meningkatnya daya saing dan kemandirian SDM industri pengolahan nonmigas	1	Lulusan Pelatihan Vokasi Industri Berbasis Kompetensi *	85%	85%
SK 2	Terselenggaranya urusan pemerintahan di bidang perindustrian yang berdaya	1	Inkubator bisnis industri yang tumbuh	0%	0%

Kode	Sasaran Tujuan		Indikator Kinerja	%Cap	%Target Capaian Triwulan III
	saing dan berkelanjutan				
SK 3	Meningkatnya pemanfaatan industri barang dan jasa dalam negeri	1	Persentase nilai capaian penggunaan produk dalam negeri dalam pengadaan barang dan jasa di Balai Diklat Industri Denpasar *	100,2%	75%
SK 4	Terwujudnya birokrasi Badan Pengembangan Sumber Daya Manusia yang efektif, efisien, dan berorientasi pada layanan prima	1	Nilai laporan keuangan Balai Diklat Industri Denpasar	121,6%	100%
		2	Nilai sistem akuntabilitas kinerja instansi pemerintah Balai Diklat Industri Denpasar	100,8%	75%
		3	Nilai kearsipan Balai Diklat Industri Denpasar	0%	75%
SK 5	Terwujudnya ASN Kementerian Perindustrian yang Profesional dan Berkepribadian	1	Rata – rata indeks kompetensi, profesional ASN Balai Diklat Industri Denpasar	118,3 %	75%
SK 6	Tercapainya pengawasan internal yang efektif dan efisien	1	Rekomendasi hasil pengawasan internal yang telah ditindaklanjuti	108,4%	100%

Atas capaian tersebut akan dilakukan penyesuaian terhadap target (persentase) SK3.1, SK4.2, SK4.3, SK5.1 dalam rencana aksi.

III.3. HAMBATAN KENDALA DAN TINDAK LANJUT

Secara umum, blokir *automatic adjusment* terasa dampaknya pada keleluasaan untuk merealisasikan kegiatan. Blokir *automatic adjusment* menjadi tantangan bagi satker, yang mana satker diharapkan dapat mencapai output semula, dengan pagu anggaran yang terblokir.

Untuk mengatasi kondisi ini satker melaksanakan kegiatan dengan memperhatikan skala

prioritas, risiko *inherent*, dan urgensi.

Secara khusus, terdapat hambatan dan kendala pelaksanaan kegiatan pada tiap KRO sebagai berikut:

Tabel 3.9-Hambatan Kendala dan Tindak Lanjut

Kode KRO	Kendala / Permasalahan	Tindak Lanjut
4957.BDB	PJ keuangan terlambat / tidak dapat dilakukan pada padat triwulan III karena tertinggal revisi POK	Mengikutkan BDB dalam revisi POK pada triwulan IV untuk mengakomodasi realisasi
4957.QDJ	Tidak terdapat kendala untuk realisasi keuangan, untuk realisasi fisik sudah dilaksanakan sampai tahap inkubasi, namun belum menyelesaikan laporan inkubasi karena terkendala rincian dari fasilitator	Meminta kelengkapan dari fasilitator sebagai bahan penyusunan laporan
4957.FAI	Blokir AA telah ditarik oleh BA BUN	Mengoptimalkan sisa pagu setelah penarikan blokir AA
4957.RBL	PJ keuangan terlambat karena vendor terlambat menyerahkan kuitansi, sehingga belum disertakan dalam GUP	Menyelesaikan PJ sehingga realisasi keuangan masuk di triwulan IV
4957.SCH	Tidak terdapat kendala	Melaksanakan diklat relaksasi blokir AA, dengan target sebanyak 250 orang lulusan.
6043.EBA	Tidak terdapat kendala / permasalahan	Merancang rencana optimalisasi sisa pagu dari biaya langganan listrik
6043.EBD	Tidak terdapat kendala / permasalahan	Menindaklanjuti rencana kegiatan di triwulan berikutnya terkait pembinaan manajemen risiko, pembinaan kearsipan

BAB IV. PENUTUP

Sampai dengan Triwulan III tahun 2024, Balai Diklat Industri Denpasar mencapai realisasi keuangan Rp19.044.731.704,00 (*Sembilan belas milyar empat puluh empat juta tujuh ratus tiga puluh satu juga tujuh ratus empat rupiah*), setara dengan 77,09% dari total anggaran tahun 2024 setelah relaksasi AA dan penambahan pagu belanja pegawai. Dengan nilai rata-rata Capaian Rincian Output (CRO) keseluruhan sebesar 77,62%. Dengan demikian secara umum BDI Denpasar mencapai target keuangan dan fisik yang ditetapkan untuk Triwulan III.

Dalam mencapai realisasi tersebut terdapat kendala atau permasalahan yang telah kami upayakan solusinya, sebagaimana yang diterangkan dalam laporan ini. Harapan kami agar di triwulan-triwulan berikutnya permasalahan yang sama tidak terulang kembali, sehingga kami dapat kembali memenuhi target yang ditetapkan dengan lebih mudah.

Demikian laporan PP39 Triwulan III ini kami sampaikan sebagai bahan monitoring dan evaluasi bersama.

FORMULIR A

LAPORAN PELAKSANAAN KEGIATAN
TRIWULAN III TAHUN ANGGARAN 2024
BALAI DIKLAT INDUSTRI DENPASAR

I. DATA UMUM

1. Nomor Kode dan Nama Unit Organisasi	: (579342) BALAI DIKLAT INDUSTRI DENPASAR
2. Nomor Kode dan Nama Fungsi	: 10. Pendidikan
3. Nomor Kode dan Nama Sub Fungsi	: 10.04. Pendidikan Non-formal Dan Informal
4. Nomor Kode dan Nama Program	: 10.04.DL. Program Pendidikan dan Pelatihan Vokasi
5. Indikator Hasil	:
6. Nomor Kode dan Nama Kegiatan	: 4957 - Pelatihan Vokasi Industri
7. Jangka Waktu Pelaksanaan Kegiatan/Tahun Ke	: 1/1
8. Penanggung Jawab Kegiatan	: Arga Mahendra, SH., MH
9. Tempat Kedudukan Penanggung Jawab Kegiatan	: Jl. WR. Supratman No.302, Tohpati
10. Nomor Surat Pengesahan DIPA	: SP DIPA-019.10.2.579342/2020

II. DATA KEUANGAN DAN INDIKATOR KELUARAN PER OUTPUT KEGIATAN

Nomor Kode dan Nama Output	Anggaran (Rp. 000)				Indikator Keluaran (Output)	Satuan (Unit)
	No. Loan	PHLN	Rupiah	Total		
1	2	3	4	5	6	7
BDB Fasilitasi dan Pembinaan Lembaga		-	135.000	135.000		1 Lembaga, Unit Kerja, Tim
FAI Peningkatan Manajemen Lembaga Pemerintahan		-	150.010	150.010		1 Lembaga, KL, Pemda, Unit Kerja
QDJ Fasilitasi dan Pembinaan Start Up		-	849.810	849.810		22 Start Up
RBL Prasarana Bidang Industri dan Perdagangan		-	1.159.591	1.159.591		1 unit, Ruas
SCH Pelatihan Bidang Industri		-	10.400.000	10.400.000		1600 Orang, Kegiatan
Total		-	12.694.411	12.694.411		

III. TARGET DAN REALISASI PELAKSANAAN PER OUTPUT

Output	S.D. Triwulan Lalu (%)				Triwulan Ini (%)				S.D. Triwulan Ini (%)				Lokasi Kegiatan
	Keuangan		Fisik		Keuangan		Fisik		Keuangan		Fisik		
	S	R	S	R	S	R	S	R	S	R	S	R	
1	2	3	4	5	6	7	8	9	10	11	12	13	14
BDB Fasilitas dan Pembinaan Lembaga	11,55	28,32	19,82	23,78	33,30	24,60	19,82	29,07	44,85	52,92	39,63	52,85	BALI
FAI Peningkatan Manajemen Lembaga Pemerintahan	40,24	74,69	50,00	89,00	43,49	21,29	30,00	6,00	83,73	95,98	80,00	95,00	BALI
QDJ Fasilitas dan Pembinaan Start Up	16,80	5,38	9,09	9,09	27,41	43,47	47,22	58,93	44,21	48,85	56,31	68,01	BALI
RBL Prasarana Bidang Industri dan Perdagangan	100,00	79,40	65,71	70,00	-	16,98	25,71	24,00	100,00	96,38	91,42	94,00	BALI
SCH Pelatihan Bidang Industri	81,82	57,37	81,82	81,82	2,14	2,09	2,14	2,14	83,96	59,47	83,96	83,96	BALI
Jumlah	40,02	28,67	38,25	38,71	2,29	3,44	4,02	4,25	42,31	32,11	42,28	42,96	

IV. KENDALA DAN LANGKAH TINDAK LANJUT YANG DIPERLUKAN

No	Output	Kendala	Tindak Lanjut yang Diperlukan	Pihak yang Diharapkan Dapat Membantu Penyelesaian Masalah
1	2	3	4	5
-	-	TIDAK ADA KENDALA	-	-

Denpasar, Oktober 2024

KEPALA BDI DENPASAR



Arga Mahendra

FORMULIR A

**LAPORAN PELAKSANAAN KEGIATAN
TRIWULAN III TAHUN ANGGARAN 2024
BALAI DIKLAT INDUSTRI DENPASAR**

I. DATA UMUM

1. Nomor Kode dan Nama Unit Organisasi	: (579342) BALAI DIKLAT INDUSTRI DENPASAR
2. Nomor Kode dan Nama Fungsi	: 10. Pendidikan
3. Nomor Kode dan Nama Sub Fungsi	: 10.90. Pendidikan Dan Kebudayaan Lainnya
4. Nomor Kode dan Nama Program	: 10.90.WA. Program Dukungan Manajemen
5. Indikator Hasil	:
6. Nomor Kode dan Nama Kegiatan	: 6043 - Pengelolaan Manajemen Kesekretariatan Bidang Pengembangan Sumber Daya Manusia Industri
7. Jangka Waktu Pelaksanaan Kegiatan/Tahun Ke	: 1/1
8. Penanggung Jawab Kegiatan	: Arga Mahendra, SH., MH
9. Tempat Kedudukan Penanggung Jawab Kegiatan	: Jl. WR. Supratman No.302, Tohpati
10. Nomor Surat Pengesahan DIPA	: SP DIPA-019.10.2.579342/2020

II. DATA KEUANGAN DAN INDIKATOR KELUARAN PER OUTPUT KEGIATAN

Nomor Kode dan Nama Output	Anggaran (Rp. 000)				Indikator Keluaran (Output)	Satuan (Unit)
	No. Loan	PHLN	Rupiah	Total		
1	2	3	4	5	6	7
EBA Layanan Dukungan Manajemen Internal		-	11.306.215	11.306.215		1 Layanan, Laporan, Dokumen, Rekomendasi, Unit
EBD Layanan Manajemen Kinerja Internal		-	704.160	704.160		1 Dokumen, Layanan, Laporan, Rekomendasi
Total		-	12.010.375	12.010.375		

III. TARGET DAN REALISASI PELAKSANAAN PER OUTPUT

Output	S.D. Triwulan Lalu (%)				Triwulan Ini (%)				S.D. Triwulan Ini (%)				Lokasi Kegiatan
	Keuangan		Fisik		Keuangan		Fisik		Keuangan		Fisik		
	S	R	S	R	S	R	S	R	S	R	S	R	
1	2	3	4	5	6	7	8	9	10	11	12	13	14
EBA Layanan Dukungan Manajemen Internal	46,22	47,92	50,00	49,84	22,93	23,23	25,00	25,16	69,15	71,15	75,00	75,00	BALI
EBD Layanan Manajemen Kinerja Internal	31,79	37,26	37,04	35,81	26,59	20,63	36,41	36,71	60,36	57,91	73,45	74,51	BALI
Jumlah	22,06	22,99	23,94	23,83	11,31	11,22	12,48	12,62	33,37	34,21	36,42	36,45	

IV. KENDALA DAN LANGKAH TINDAK LANJUT YANG DIPERLUKAN

No	Output	Kendala	Tindak Lanjut yang Diperlukan	Pihak yang Diharapkan Dapat Membantu Penyelesaian Masalah
1	2	3	4	5
-	-	TIDAK ADA KENDALA	-	-

Denpasar, Oktober 2024

KEPALA BDI DENPASAR



Arga Mahendra



Monitoring Pelaksanaan Kegiatan TA 2024

Posisi per tanggal 30 September 2024

Pagu anggaran pada ALKI = **Rp. 24.704.786.000**

[Realisasi Per Akun >>](#) [Daftar Kendala >>](#) [Summary Permasalahan >>](#)

No.	Kegiatan	Pagu	Target Keuangan	Realisasi Keuangan	Target Fisik	Realisasi Fisik
1.	Pengembangan dan Pemeliharaan Skema Sertifikasi	71.342.000	78%	82,6%	75%	100%
2.	Penyusunan MUK	12.840.000	37%	97,2%	0%	0%
3.	Diklat Asesor Kompetensi	50.818.000	0%	0%	0%	0%
4.	Pengembangan SDM BDI Denpasar	150.010.000	84%	96,0%	80%	95%
5.	Pra-Inkubasi	70.366.000	97%	98,5%	100%	100%
6.	Inkubasi Bisnis Digital	212.272.000	33%	33,1%	60%	75%
7.	Inkubasi Bisnis Kriya Kreatif	172.210.000	39%	38,8%	60%	75%
8.	Inkubasi Bisnis Animasi dan Konten	278.625.000	58%	71,5%	60%	75%
9.	Pengembangan Pasca Inkubasi	102.655.000	0%	9,5%	0%	0%
10.	Pengelolaan Makerspace	13.682.000	59%	0%	75%	75%
11.	Pengadaan Peralatan Penunjang Tupoksi	1.159.591.000	100%	96,4%	91,4%	94%
12.	Diklat Barista	4.714.254.000	100%	99,9%	100%	100%
13.	Diklat Sosial Media Marketing	500.874.000	100%	98,9%	100%	100%
14.	Diklat Desainer Grafis Muda Onsite	3.294.115.000	100%	99,9%	100%	100%
15.	Pembayaran Gaji dan Tunjangan	4.506.215.000	75%	77,1%	75%	75%
16.	Perawatan dan Pemeliharaan Sarana dan Prasarana Diklat	1.549.474.000	57%	67,0%	75%	75%
17.	Operasional Pimpinan dan Perkantoran	2.725.540.000	70%	73,5%	75%	75%
18.	Pengelolaan Asrama	71.200.000	50%	50,6%	75%	75%
19.	Jasa Keamanan dan Kebersihan	1.914.000.000	66%	66,5%	75%	75%
20.	Pembantu Pelaksana Kegiatan Operasional	539.786.000	66%	66,2%	75%	75%
21.	Penyusunan Rencana Program dan Rencana Anggaran	125.497.000	32%	81,5%	70%	70%
22.	Sinkronisasi Penyusunan Program dan Anggaran	48.687.000	71%	78,9%	60%	60%
23.	Penyelenggaraan Monitoring dan Evaluasi SAKIP Pengelolaan SAKIP	21.300.000	85%	82,7%	75%	75%
24.	Penelaahan Tindakan Hasil Pengawasan Internal	15.280.000	32%	35,1%	62,5%	100%
25.	Promosi, Sosialisasi, dan Pelayanan Publik	134.099.000	75%	74,2%	80%	80%
26.	Pengelolaan Keuangan	62.664.000	50%	48,6%	50%	50%
27.	Audit surveillance	74.531.000	100%	36,8%	100%	100%
28.	Pengambilan Sumpah Jabatan	3.500.000	100%	0%	50%	100%
29.	Penyelenggaraan Ketatausahaan	118.620.000	50%	52,0%	75%	75%
30.	Pembinaan Manajemen Risiko	23.130.000	52%	0%	75%	75%
31.	Pengembangan Monitoring Zona Integritas	34.700.000	70%	72,3%	75%	75%
32.	Pembinaan Kearsipan	42.152.000	50%	0%	65%	65%
33.	Diklat Motion Graphic 2D	222.998.000	100%	97,6%	100%	100%
34.	Pelaksanaan Diklat 3 in 1 Desain Grafis (Relaksasi AA)	318.300.000	0%	0%	0%	0%
35.	Pelaksanaan Diklat 3 in 1 Digital Marketing (Relaksasi AA)	636.600.000	0%	0%	0%	0%
36.	Pelaksanaan Diklat 3 in 1 Desain Grafis (Relaksasi AA)	657.158.000	0%	0%	0%	0%
37.	Pelaksanaan Monitoring dan Evaluasi Diklat 3 in 1 (Relaksasi AA)	19.313.000	0%	0%	0%	0%
38.	Pelaksanaan Monitoring dan Evaluasi Diklat 3 in 1 (Optimalisasi) Malang	17.471.000	0%	0%	0%	0%
39.	Pelaksanaan Monitoring dan Evaluasi Diklat 3 in 1 (Optimalisasi)	18.917.000	0%	0%	0%	0%

Tahapan Kegiatan yang Harus Segera Diselesaikan

4957.FAI - Pengembangan SDM BDI Denpasar

No.	Tahapan	Batas Waktu	Target Fisik s.d. Akhir Bulan Ini	Realisasi Fisik	
1.	Pengembangan SDM BDI Denpasar	November	80%	95%	Lapor Progres Selesai

4957.QD1 - Inkubasi Bisnis Digital

No.	Tahapan	Batas Waktu	Target Fisik s.d. Akhir Bulan Ini	Realisasi Fisik	
1.	Melaksanakan Kegiatan Inkubasi Bisnis Digital	November	60%	75%	Lapor Progres Selesai

4957.QD1 - Inkubasi Bisnis Kriya Kreatif

No.	Tahapan	Batas Waktu	Target Fisik s.d. Akhir Bulan Ini	Realisasi Fisik	
1.	Melaksanakan kegiatan Inkubasi Bisnis Kriya Kreatif	November	60%	75%	Lapor Progres Selesai

4957.QD1 - Inkubasi Bisnis Animasi dan Konten

No.	Tahapan	Batas Waktu	Target Fisik s.d. Akhir Bulan Ini	Realisasi Fisik	
1.	Melaksanakan Kegiatan Inkubasi Bisnis dan Animasi	November	60%	75%	Lapor Progres Selesai

4957.QD1 - Pengelolaan Makerspace

No.	Tahapan	Batas Waktu	Target Fisik s.d. Akhir Bulan Ini	Realisasi Fisik	
1.	Pengelolaan Makerspace	Desember	75%	75%	Lapor Progres Selesai

4957.RBL - Pengadaan Peralatan Penunjang Tupoksi

No.	Tahapan	Batas Waktu	Target Fisik s.d. Akhir Bulan Ini	Realisasi Fisik	
1.	Melaksanakan Peralatan Penunjang Tupoksi	Oktober	85,7%	90%	Lapor Progres Selesai

6043.EBD - Sinkronisasi Penyusunan Program dan Anggaran

No.	Tahapan	Batas Waktu	Target Fisik s.d. Akhir Bulan Ini	Realisasi Fisik	
1.	Melaksanakan Sinkronisasi Penyusunan Program dan Anggaran (Kordinasi II)	Desember	50%	50%	Lapor Progres Selesai

6043.EBD - Promosi, Sosialisasi, dan Pelayanan Publik

No.	Tahapan	Batas Waktu	Target Fisik s.d. Akhir Bulan Ini	Realisasi Fisik	
1.	Melaksanakan kegiatan Promosi, Sosialisasi, dan Pelayanan Publik	November	80%	80%	Lapor Progres Selesai

LAPORAN REALISASI KINERJA

Tahun Anggaran 2024

Periode s.d bulan : 2024-07
Kementerian Negara/Lembaga : 019 - KEMENTERIAN PERINDUSTRIAN
Eselon 1 : 019.10 - BADAN PENGEMBANGAN SUMBER DAYA MANUSIA INDUSTRI
Wilayah/Provinsi : 22.51 - KOTA DENPASAR/BALI
Satuan Kerja : 579342 - BALAI DIKLAT INDUSTRI DENPASAR

Halaman : 1
Tanggal Cetak : 06-10-2024

Kode	Uraian	BELANJA			KELUARAN				GAP	Referensi	Keterangan
		Pagu	Realisasi	Persentase	Target	Satuan	Realisasi Volume RO	Progress Capaian			
10	PENDIDIKAN	23,447,000,000.00	16,741,052,538.00	71.4%							
04	PENDIDIKAN NON-FORMAL DAN INFORMAL	11,615,000,000.00	9,905,715,104.00	85.26%							
DL	Program Pendidikan dan Pelatihan Vokasi	11,615,000,000.00	9,905,715,104.00	85.26%							
4957	Pelatihan Vokasi Industri	11,615,000,000.00	9,905,715,104.00	85.26%							
BDB	Fasilitasi dan Pembinaan Lembaga	140,000,000.00	53,316,626.00	38.06%							
001	Lembaga Sertifikasi Profesi (LSP) dan Tempat Uji Kompetensi (TUK) Bidang Industri	140,000,000.00	53,316,626.00	38.06%	1.0000	Lembaga	0.5830	50%	11.92%	(00)	Sampai dengan 31 Juli 2024 terdapat realisasi keuangan terkait dengan output BDB namun belum semua kegiatan terlaksana sehingga masih ada gap 11.92%
FAI	Peningkatan Manajemen Lembaga Pemerintahan	200,000,000.00	142,841,955.00	71.42%							
001	Dokumen Pendidikan Non Formal Industri Berbasis Kompetensi	200,000,000.00	142,841,955.00	71.42%	1.0000	Lembaga	0.5830	55%	-16.42%	(00)	Sampai dgn 31 Juli 2024, sudah terdpt realisasi keuangan trkalt dgn FAI, namun kegiatan secara keseluruhan di FAI belum sepenuhnya selesai sehingga ada gap sebesar -16.42%
QDJ	Fasilitasi dan Pembinaan Start Up	1,000,000,000.00	252,264,911.00	25.23%							
001	Inkubator Bisnis untuk Pembentukan Wirausaha Industri	1,000,000,000.00	252,264,911.00	25.23%	22.0000	Start Up	0.0000	50%	24.77%	(02) Kegiatan sudah dilaksanakan, namun pertanggungjawaban keuangan belum dilakukan/masih dalam proses	Sampai dengan 31 Juli 2024, sudah terdapat realisasi keuangan terkait dengan QDJ namun belum sepenuhnya. Selain itu, sudah terdapat pelaksanaan kegiatan namun belum selesai sehingga ada gap sebesar 24.77%
RBL	Prasarana Bidang Industri dan Perdagangan	1,500,000,000.00	950,740,826.00	63.38%							

Kode	Uraian	BELANJA			KELUARAN				GAP	Referensi	Keterangan
		Pagu	Realisasi	Persentase	Target	Satuan	Realisasi Volume RO	Progress Capaian			
002	Peralatan Pelatihan Vokasi Industri	1,321,515,000.00	950,740,826.00	71.93%	1.0000	Unit	0.0000	95%	23.67%	(02) Kegiatan sudah dilaksanakan, namun pertanggungjawaban keuangan belum dilakukan/masih dalam proses	Sampai dengan 31 Juli 2024, Balai Diklat Industri Denpasar sudah merealisasikan adanya Belanja Modal, seperti Pembelian Peralatan komputer dan smart surveillance, Belanja Motor, Pengadaan AC, dan Pengadaan Furniture namun belum semua pembelian terlaksana pertanggungjawaban keuangan sehingga ada gap 23.67%
SCH	Pelatihan Bidang Industri	8,775,000,000.00	8,506,550,786.00	96.94%							
001	Tenaga Kerja Industri Kompeten Lulusan Diklat Sistem 3 in 1 (Pelatihan, Sertifikasi, dan Kompetensi)	6,775,000,000.00	8,506,550,786.00	96.94%	1,350.0000	Orang	1,350.0000	100%	3.06%	(00)	Sampai dgn 31 Juli 2024, sudah terdapat realisasi output diklat 3 In 1 sebanyak 27 angkatan namun realisasi dan pertanggungjawaban keuangan belum terselesaikan seluruhnya. Sehingga terdapat gap 3.06%
90	PENDIDIKAN DAN KEBUDAYAAN LAINNYA	11,832,000,000.00	6,835,337,434.00	57.77%							
WA	Program Dukungan Manajemen	11,832,000,000.00	6,835,337,434.00	57.77%							
6043	Pengelolaan Manajemen Kesekretariatan Bidang Pengembangan Sumber Daya Manusia Industri	11,832,000,000.00	6,835,337,434.00	57.77%							
EBA	Layanan Dukungan Manajemen Internal	11,072,000,000.00	6,491,934,450.00	58.63%							
994	Layanan Perkantoran	11,072,000,000.00	6,491,934,450.00	58.63%	1.0000	Layanan	0.5830	60%	1.37%	(00)	Sampai dengan 31 Juli 2024, sdh trdpt realisasi terkait dengan output EBA pada komponen Gaji dan Tunjangan dan kegiatan operasional pemeliharaan. PCRO sampai saat ini sbnr 50% dengan gap 1.37%.
EBD	Layanan Manajemen Kinerja Internal	760,000,000.00	343,402,984.00	45.18%							
004	Layanan Perencanaan dan Penganggaran Internal Balai Diklat Industri	760,000,000.00	343,402,984.00	45.18%	1.0000	Layanan	0.5830	60%	14.82%	(00)	Sampai dgn 31 Juli 2024, sudah trdpt realisasi kegiatan pada EBD terkait kegiatan perjalanan dinas. PCRO sampai dgn saat ini sebesar 60% dengan gap 14.82%

LAPORAN REALISASI KINERJA

Tahun Anggaran 2024

Periode s.d bulan : 2024-05
Kementerian Negara/Lembaga : 019 - KEMENTERIAN PERINDUSTRIAN
Eselon 1 : 019.10 - BADAN PENGEMBANGAN SUMBER DAYA MANUSIA INDUSTRI
Wilayah/Provinsi : 22.51 - KOTA DENPASAR/BALI
Satuan Kerja : 579342 - BALAI DIKLAT INDUSTRI DENPASAR

Halaman : 1
Tanggal Cetak : 06-10-2024

Kode	Uraian	BELANJA			KELUARAN				GAP	Referensi	Keterangan
		Pagu	Realisasi	Persentase	Target	Satuan	Realisasi Volume RO	Progress Capaian			
10	PENDIDIKAN	23,447,000,000.00	17,750,653,083.00	75.71%							
04	PENDIDIKAN NON-FORMAL DAN INFORMAL	11,615,000,000.00	10,083,548,470.00	86.81%							
DL	Program Pendidikan dan Pelatihan Vokasi	11,615,000,000.00	10,083,548,470.00	86.81%							
4957	Pelatihan Vokasi Industri	11,615,000,000.00	10,083,548,470.00	86.81%							
BDB	Fasilitasi dan Pembinaan Lembaga	140,000,000.00	55,866,626.00	39.9%							
001	Lembaga Sertifikasi Profesi (LSP) dan Tempat Uji Kompetensi (TUK) Bidang Industri	140,000,000.00	55,866,626.00	39.9%	1.0000	Lembaga	0.6660	60%	29.1%	(02) Kegiatan sudah dilaksanakan, namun pertanggungjawaban keuangan belum dilakukan/masih dalam proses	Sampai dengan 31 Agustus 2024 terdapat realisasi keuangan terkait dengan output BDB namun belum semua kegiatan terlaksana dan ada beberapa kegiatan sudah terlaksana namun belum dipertanggungjawabkan secara keuangan sehingga masih ada gap 29.10%
FAI	Peningkatan Manajemen Lembaga Pemerintahan	200,000,000.00	142,841,955.00	71.42%							
001	Dokumen Pendidikan Non Formal Industri Berbasis Kompetensi	200,000,000.00	142,841,955.00	71.42%	1.0000	Lembaga	0.6660	65%	-6.42%	(00)	Sampai dgn 31 Agustus 2024, sudah trdpt realisasi keuangan trkalt dgn FAI, namun kegiatan secara keseluruhan di FAI belum sepenuhnya selesai dan juga terdapat blokir AA sebesar 50 juta rupiah sehingga ada gap sebesar -6.42%
QDJ	Fasilitasi dan Pembinaan Start Up	1,000,000,000.00	409,981,541.00	41%							
001	Inkubator Bisnis untuk Pembentukan Wirausaha Industri	1,000,000,000.00	409,981,541.00	41%	22.0000	Start Up	0.0000	60%	19%	(02) Kegiatan sudah dilaksanakan, namun pertanggungjawaban keuangan belum dilakukan/masih dalam proses	Sampai dengan 31 Agustus 2024, sudah terdapat realisasi keuangan terkait dengan QDJ namun belum sepenuhnya. Selain itu, sudah terdapat pelaksanaan kegiatan di output QDJ namun belum selesai sehingga

Kode	Uraian	BELANJA			KELUARAN				GAP	Referensi	Keterangan
		Pagu	Realisasi	Persentase	Target	Satuan	Realisasi Volume RO	Progress Capaian			
001	Inkubator Bisnis untuk Pembentukan Wirausaha Industri	1,000,000,000.00	409,981,541.00	41%	22.0000	Start Up	0.0000	60%	19%	(02) Kegiatan sudah dilaksanakan, namun pertanggungjawaban keuangan belum dilakukan/masih dalam proses	masih ada gap sebesar 19%
RBL	Prasarana Bidang Industri dan Perdagangan	1,500,000,000.00	950,740,826.00	63.38%							
002	Peralatan Pelatihan Vokasi Industri	1,321,615,000.00	950,740,826.00	71.93%	1.0000	Unit	1.0000	100%	28.07%	(02) Kegiatan sudah dilaksanakan, namun pertanggungjawaban keuangan belum dilakukan/masih dalam proses	Sampai dengan 31 Agustus 2024, Balai Diklat Industri Denpasar sudah merealisasikan adanya Belanja Modal, seperti Pembelian Peralatan komputer dan smart surveillance, Belanja Motor, Pengadaan AC, dan Pengadaan Furniture. Sudah semua pembelian terlaksana namun terdapat belanja modal yang belum pertanggungjawaban keuangan karena terdapat koreksi BAST sehingga ada gap 28.07%
SCH	Pelatihan Bidang Industri	8,775,000,000.00	8,524,117,522.00	97.14%							
001	Tenaga Kerja Industri Kompeten Lulusan Diklat Sistem 3 in 1 (Pelatihan, Sertifikasi, dan Kompetensi)	8,775,000,000.00	8,524,117,522.00	97.14%	1,350.0000	Orang	1,350.0000	100%	2.86%	(00)	Sampai dgn 31 Agustus 2024, sudah terdapat realisasi output diklat 3 in 1 sebanyak 27 angkatan namun realisasi dan pertanggungjawaban keuangan belum terselesaikan seluruhnya. Sehingga terdapat gap 2.86%
90	PENDIDIKAN DAN KEBUDAYAAN LAINNYA	11,832,000,000.00	7,667,104,613.00	64.8%							
WA	Program Dukungan Manajemen	11,832,000,000.00	7,667,104,613.00	64.8%							
6043	Pengelolaan Manajemen Kesekretariatan Bidang Pengembangan Sumber Daya Manusia Industri	11,832,000,000.00	7,667,104,613.00	64.8%							
EBA	Layanan Dukungan Manajemen Internal	11,072,000,000.00	7,265,879,125.00	65.62%							
994	Layanan Perkantoran	11,072,000,000.00	7,265,879,125.00	65.62%	1.0000	Layanan	0.6660	70%	4.38%	(00)	Sampai dengan 31 Agustus 2024, sdh trdpt realisasi terkait dengan output EBA pada komponen Gaji dan Tunjangan dan kegiatan operasional pemeliharaan. PCRO smp saat ini sbr 70% dengan gap 4.38%
EBD	Layanan Manajemen Kinerja Internal	760,000,000.00	401,225,488.00	52.79%							
004	Layanan Perencanaan dan Penganggaran Internal Balai Diklat Industri	760,000,000.00	401,225,488.00	52.79%	1.0000	Layanan	0.6660	70%	17.21%	(00)	Sampai dgn 31 Agustus 2024, sudah trdpt realisasi kegiatan pada EBD terkait kegiatan perjalanan dinas. PCRO sampai dgn saat ini sebesar 70% dengan gap 17.21%

LAPORAN REALISASI KINERJA

Tahun Anggaran 2024

Periode s.d bulan : 2024-09
Kementerian Negara/Lembaga : 019 - KEMENTERIAN PERINDUSTRIAN
Eselon 1 : 019.10 - BADAN PENGEMBANGAN SUMBER DAYA MANUSIA INDUSTRI
Wilayah/Provinsi : 22.51 - KOTA DENPASAR/BALI
Satuan Kerja : 579342 - BALAI DIKLAT INDUSTRI DENPASAR

Halaman : 1
Tanggal Cetak : 06-10-2024

Kode	Uraian	BELANJA			KELUARAN				GAP	Referensi	Keterangan
		Pagu	Realisasi	Persentase	Target	Satuan	Realisasi Volume RO	Progress Capaian			
10	PENDIDIKAN	24,704,786,000.00	19,046,733,461.00	77.1%							
04	PENDIDIKAN NON-FORMAL DAN INFORMAL	12,694,411,000.00	10,466,193,969.00	82.45%							
DL	Program Pendidikan dan Pelatihan Vokasi	12,694,411,000.00	10,466,193,969.00	82.45%							
4957	Pelatihan Vokasi Industri	12,694,411,000.00	10,466,193,969.00	82.45%							
BDB	Fasilitasi dan Pembinaan Lembaga	135,000,000.00	71,496,975.00	52.96%							
001	Lembaga Sertifikasi Profesi (LSP) dan Tempat Uji Kompetensi (TUK) Bidang Industri	135,000,000.00	71,496,975.00	52.96%	1.0000	Lembaga	0.7490	70%	17.04%	(00)	Sampai dengan 30 September 2024 terdapat realisasi keuangan terkait dengan output BDB namun belum semua kegiatan terlaksana dan ada beberapa kegiatan sudah terlaksana namun belum dipertanggungjawabkan secara keuangan sehingga masih ada gap 17.04%
FAI	Peningkatan Manajemen Lembaga Pemerintahan	150,010,000.00	142,841,955.00	95.22%							
001	Dokumen Pendidikan Non Formal Industri Berbasis Kompetensi	150,010,000.00	142,841,955.00	95.22%	1.0000	Lembaga	0.7500	80%	-15.22%	(00)	Sampai dgn 30 September 2024, sudah trdpt realisasi keuangan trkalt dgn FAI, namun kegiatan secara keseluruhan di FAI belum sepenuhnya selesai ada gap sebesar -15.22%
QDJ	Fasilitasi dan Pembinaan Start Up	849,810,000.00	409,981,541.00	48.24%							
001	Inkubator Bisnis untuk Pembentukan Wirausaha Industri	849,810,000.00	409,981,541.00	48.24%	22.0000	Start Up	0.0000	70%	21.76%	(02) Kegiatan sudah dilaksanakan, namun pertanggungjawaban keuangan belum dilakukan/masih dalam proses	Sampai dengan 30 September 2024, sudah terdapat realisasi keuangan terkait dengan QDJ namun belum sepenuhnya. Selain itu, sudah terdapat pelaksanaan kegiatan di output QDJ namun belum selesai sehingga masih ada gap sebesar 21.76%

Kode	Uraian	BELANJA			KELUARAN				GAP	Referensi	Keterangan
		Pagu	Realisasi	Persentase	Target	Satuan	Realisasi Volume RO	Progress Capaian			
RBL	Prasarana Bidang Industri dan Perdagangan	1,159,591,000.00	1,117,700,426.00	96.39%							
002	Peralatan Pelatihan Vokasi Industri	1,159,591,000.00	1,117,700,426.00	96.39%	1.0000	Unit	1.0000	100%	3.61%	(00)	Sampai dengan 30 September 2024, Balai Diklat Industri Denpasar sudah merealisasikan adanya Belanja Modal, seperti Pembelian Peralatan komputer dan smart surveillance, Belanja Motor, Pengadaan AC, dan Pengadaan Furniture. Sudah semua pembelian terlaksana namun terdapat belanja modal yang belum pertanggungjawaban keuangan karena terdapat adendum sehingga ada gap 3.61%
SCH	Pelatihan Bidang Industri	10,400,000,000.00	8,724,173,072.00	83.89%							
001	Tenaga Kerja Industri Kompeten Lulusan Diklat Sistem 3 in 1 (Pelatihan, Sertifikasi, dan Kompetensi)	10,400,000,000.00	8,724,173,072.00	83.89%	1,600.0000	Orang	1,350.0000	84%	0.11%	(00)	Sampai dgn 30 September 2024, sudah terdapat realisasi output diklat 3 in 1 sebanyak 27 angkatan namun realisasi dan pertanggungjawaban keuangan sudah selesai. Namun, terdapat penambahan pagu anggaran pada output SCH di bulan September sehingga terdapat penyesuaian progress di bulan September sebesar -16% karena sebelumnya sudah 100% sehingga terdapat gap 0.11%
90	PENDIDIKAN DAN KEBUDAYAAN LAINNYA	12,010,375,000.00	8,580,539,492.00	71.44%							
WA	Program Dukungan Manajemen	12,010,375,000.00	8,580,539,492.00	71.44%							
6043	Pengelolaan Manajemen Kesekretariatan Bidang Pengembangan Sumber Daya Manusia Industri	12,010,375,000.00	8,580,539,492.00	71.44%							
EBA	Layanan Dukungan Manajemen Internal	11,306,215,000.00	8,140,463,276.00	72%							
994	Layanan Perkantoran	11,306,215,000.00	8,140,463,276.00	72%	1.0000	Layanan	0.7500	80%	8%	(00)	Sampai dengan 30 September 2024, sdh trdpt realisasi terkait dengan output EBA pada komponen Gaji dan Tunjangan dan kegiatan operasional pemeliharaan. PCRO smp saat ini shsr 80% dengan gap 8%
EBD	Layanan Manajemen Kinerja Internal	704,160,000.00	440,076,216.00	62.5%							
004	Layanan Perencanaan dan Penganggaran Internal Balai Diklat Industri	704,160,000.00	440,076,216.00	62.5%	1.0000	Layanan	0.7500	80%	17.5%	(00)	Sampai dgn 30 September 2024, sudah trdpt realisasi kegiatan pada EBD terkait kegiatan perjalanan dinas. PCRO sampai dgn saat ini sebesar 80% dengan gap 17.5%

TRIWULAN III
2024



Kementerian PPN/
Bappenas



LAPORAN HASIL

PEMANTAUAN PELAKSANAAN
RENCANA PEMBANGUNAN
TAHUN BERJALAN



#579342

BALAI DIKLAT INDUSTRI DENPASAR
KEMENTERIAN PERINDUSTRIAN

REKAP PELAPORAN KOMPONEN

TRIWULAN III (KUMULATIF)

Tahun : 2024

K/L : 019 - KEMENTERIAN PERINDUSTRIAN

UK. Eselon I : 10 - Badan Pengembangan Sumber Daya Manusia Industri

NO	NOMENKELATUR KOMPONEN	STATUS PELAKSANAAN			FISIK			FISIK RIII	ANGGARAN			Status Kemanfaatan	PERMASALAHAN	
		Status	Keterangan	Progres	Satuan	Vol.	Real.		Alokasi	Real.	%		Kategori	Keterangan
4937.BDB.001 - Lembaga Sertifikasi Profesi (LSP) dan Tempat Uji Kompetensi (TUK) Bidang Industri														
1	051 Membentuk Lembaga Sertifikasi Profesi (LSP) Sektor Industri	Pelaksanaan	Sampai dengan 30 September 2024 sudah terdapat Honor Kegiatan Tim LSP, Kegiatan pengembangan dan pemeliharaan skema sertifikasi LSP BDI Denpasar, dan Relisensi LSP BDI Denpasar, dan Koordinasi terkait penambahan ruang lingkup LSP BDI Denpasar. Kegiatan tersebut mencakup assesment penambahan ruang lingkup untuk skema bidang animasi (Visual Effect Artist, Junior 3D Animator, Junior 3D Modelier, Junior 2D Animator, 2D Motion Graphic Artist, 2D Layout Artist, Junior 2D Rigger Artist, Junior Cut Out Animator, Mid 3D Animator, Visual Storyteller), Social media marketing, desain grafis muda. Assesment dilakukan oleh BNSP dengan memeriksa kelengkapan dokumen yang dipersyaratkan terkait skema-skema tersebut.	52.00	LSP	1	0		135,000,000	71,796,975	53.18%	Belum	Tidak Ada Masalah	Tidak terdapat permasalahan yang berarti
4937.FAI.001 - Dokumen Pendidikan Non Formal Industri Berbasis Kompetensi														

NO	NOMENKELATUR KOMPONEN	STATUS PELAKSANAAN			FISIK			FISIK R/III	ANGGARAN			Status Kemanfaatan	PERMASALAHAN	
		Status	Keterangan	Progres	Satuan	Vol.	Real.		Alokasi	Real.	%		Kategori	Keterangan
2	052 Penyelenggaraan Kerja Sama Pendidikan Non Formal dengan Lembaga Pendidikan Non Formal dan Lembaga Non-Pendidikan	Pelaksanaan	Sampai dengan 30 September 2024 sudah terdapat realisasi keuangan terkait dengan FAI terdiri dari: 1. Perjalanan Dinas sebesar 91,328,805 2. Belanja Bahan terkait dengan Sertifikasi TKDN sebesar 2,511,900 dan Perlengkapan Pelatihan Membangun Tim Efektif 5,375,000 3. Belanja Non Operasional terkait dengan Kegiatan Pelatihan Membangun Tim Efektif 22,496,250 4. Pelatihan dan sertifikasi pendamping UMKH di BDI Denpasar 5. Diklat asesor kompetensi angkatan 2 6. Bimbingan teknis klat lulus kompetensi program kehumasan digital dan krisis komunikasi	95.00	Dokumen	1	0		150,010,000	144,641,955	96.42%	Belum	Tidak Ada Masalah	Tidak terdapat kendala berarti
4957.QDJ.001 - Inkubator Bisnis untuk Pembentukan Wirausaha Industri														
3	051 Penyelenggaraan Inkubator Bisnis untuk Pembentukan Wirausaha Industri	Pelaksanaan	Hingga 31 Juli telah dilaksanakan kegiatan Pra Inkubasi Bisnis berupa Kegiatan Inodev Seri 1-3, Seleksi Tenant, dan Creative Business Talk, Animation bootcamp IP creation untuk klaster animasi, mentoring legalitas usaha untuk klaster digital, mentoring pengembangan produk, mentoring pembuatan company profil dan katalog untuk klaster Kriya, membuat business model canvas, membuat laporan keuangan, dan membuat company profile dan social media presence, dan kemampuan pitching	56.00	Tenant	22	0		849,810,000	409,981,341	48.24%	Belum	Tidak Ada Masalah	Tidak terdapat permasalahan berarti
4957.RBL.002 - Peralatan Pelatihan Vokasi Industri														
4	059 Peralatan Pelatihan Industri	Pelaksanaan	Sampai dengan 31 Agustus 2024 telah terealisasi: 1. Pengadaan peralatan komputer dan motor listrik 2. Penggantian AC Split dan cassette 3. Pengembangan website (pembuatan ulang) 4. Pekerjaan Paket Pekerjaan Pengadaan Furniture Lt II	94.00	Unit	1	0		1,159,591,000	1,117,700,426	96.39%	Belum	Tidak Ada Masalah	Tidak terdapat permasalahan berarti
4957.SCH.001 - Tenaga Kerja Industri Kompeten Lulusan Diklat Sistem 3 in 1 (Pelatihan, Sertifikasi, dan Kompetensi)														

NO	NOMENKELATUR KOMPONEN	STATUS PELAKSANAAN			FISIK			FISIK RIII	ANGGARAN			Status Kemanfaatan	PERMASALAHAN	
		Status	Keterangan	Progres	Satuan	Vol.	Real.		Alokasi	Real.	%		Kategori	Keterangan
5	055 Pelatihan Industri (Skilling, Reskilling, Upskilling) Sistem 3 in 1 Sektor Industri Elektronika	Pelaksanaan	Sampai dengan 30 April 2024, sudah terdapat realisasi output kegiatan yang berasal dari pelaksanaan diklat 3 in 1 yang berakhir di bulan Februari dengan total peserta sejumlah 850 peserta dari 17 angkatan. Rincian diklat yang berakhir di bulan Februari terdiri dari: 1. Desainer Grafts Muda Angkatan 1 -11 dengan total peserta 550 orang 2. Sosial Media Marketing Angkatan 1-2 dengan total peserta 100 orang 3. Barista Angkatan 1-14 dengan total peserta 700 orang 4 Assistant Multimedia Animator 1 angkatan total peserta 24 orang	99.99	Orang	1,350	5,472		10,344,299,000	8,724,173,072	84.34%	Sudah	Tidak Ada Masalah	Tidak terdapat kendala
6	099 Melaksanakan Monitoring dan Evaluasi Penyelenggaraan Diklat Sistem 3 in 1 (Pelatihan, Sertifikasi, dan Kompetensi)	Perencanaan	Belum terdapat realisasi fisik maupun keuangan dari kegiatan ini, karena kegiatan ini baru akan dilaksanakan pada triwulan IV tahun anggaran 2024	1.00	Dokumen	1	0		55,701,000	0	0.00%	Belum	Tidak Ada Masalah	Belum terdapat kendala / permasalahan
6043.EBA.994 - Layanan Perkantoran														
7	001 Gaji dan Tunjangan	Pelaksanaan	Sampai dengan 30 September 2024, sudah terdapat realisasi terkait dengan output EBA pada komponen Gaji dan Tunjangan. Kegiatan tersebut terdiri dari Gaji, Tunjangan, dan Uang Makan PNS dan PPPK sebesar 3,475,945,307	71.00	Layanan	1	0		4,506,215,000	3,616,584,273	80.26%	Belum	Tidak Ada Masalah	Tidak terdapat kendala
8	002 Operasional dan Pemeliharaan Kantor	Pelaksanaan	Sampai dengan 30 september 2024, sudah terdapat realisasi terkait dengan output EBA pada pembayaran Belanja Barang pada komponen Operasional dan Pemeliharaan Kantor sebesar Rp4,662,516,212 yang terdiri dari pembayaran listrik, telepon, cs, Internet, satpam, pemeliharaan, pengiriman surat dinas, perjalanan dinas, serta pembayaran honor output kegiatan, dan honor pengelola DIPA	69.00	Layanan	1	0		6,800,000,000	5,555,115,522	81.69%	Belum	Tidak Ada Masalah	Tidak terdapat kendala
6043.EBD.004 - Layanan Perencanaan dan Penganggaran Internal Balai Diklat Industri														

NO	NOMENKELATUR KOMPONEN	STATUS PELAKSANAAN			FISIK			FISIK RIII	ANGGARAN			Status Kemanfaatan	PERMASALAHAN	
		Status	Keterangan	Progres	Satuan	Vol.	Real.		Alokasi	Real.	%		Kategori	Keterangan
9	055 Pelayanan umum dan perlengkapan	Pelaksanaan	Sampai dengan 30 September 2024 dilakukan pembayaran honorarium tim SRP dan 21 bulan Januari, Februari, Maret, April, Mei 2024 serta Penyusunan Kebutuhan JF Kepegawalan dan JF Kehumasan (No. ST-514/BPSDM/BDI-Denpasar/III/2024). Menghadiri Peluncuran gpu merdeka sovereign AI (No. ST-1013/BPSDM/BDI-Denpasar/VII/2024) Menghadiri sosialisasi SIMAN v2 (No. ST-854/BPSDM/BDI-Denpasar/VII/2024) Menghadiri serah terima asset BP Batam (No. ST-920/BPSDM/BDI-Denpasar/VIII/2024)	50.00	Layanan	1	0		218,602,000	107,206,351	49.04%	Belum	Tidak Ada Masalah	Tidak terdapat kendala berarti
10	054 Pengelolaan kepegawalan	Pelaksanaan	Sampai dengan 30 September 2024 terlaksana Pembayaran honor output kegiatan tim ISO bulan Januari, Februari, Maret, April, Mei 2024 Menghadiri Undangan Pelatihan Penyelia Halal (No. ST-974/BPSDM/BDI-Denpasar/VII/2024)	74.00	Layanan	1	0		78,031,000	27,399,500	35.11%	Belum	Tidak Ada Masalah	Tidak terdapat kendala berarti
11	053 Pengelolaan keuangan	Pelaksanaan	Sampai dengan 30 September 2024 menggunakan pagu EBD.053 diikuti sosialisasi siman v2 di kpkn (No. ST-853/BPSDM/BDI-Denpasar/VII/2024)	53.00	Layanan	1	0		62,664,000	44,820,418	71.52%	Belum	Tidak Ada Masalah	Tidak terdapat kendala
12	052 Pelaksanaan pemantauan dan evaluasi	Pelaksanaan	Sampai dengan 30 September 2024 terdapat realisasi pada komponen EBD 052 sebesar 2,400,000 terkait perjalanan dinasrealisasi pada komponen EBD 052 sebesar 20,483,234 terkait perjalanan dinas ; Honor Output Kegiatan Tim PPID bulan Januari, Februari ; Promotion Kit Kegiatan Promosi, Sosialisasi, dan Pelayanan Publik, Honorarium Tim PPID bulan Maret 2024 ; Honorarium Tim PPID bulan Mei 2024, Bimtek penggunaan aplikasi survey kepuasan masyarakat tanggal 11 Juni 2024 di Jakarta (No. ST-771/BPSDM/BDI-Denpasar/VI/2024) penyusunan strategi komunikasi isu terkait kebijakan pengembangan sdm industri dalam perspektif kehumasan (No. ST-919/BPSDM/BDI-Denpasar/VIII/2024)	39.00	Layanan	1	0		134,099,000	89,146,845	66.48%	Belum	Tidak Ada Masalah	Tidak terdapat kendala

NO	NOMENKELATUR KOMPONEN	STATUS PELAKSANAAN			FISIK			FISIK R/III	ANGGARAN			Status Kemanfaatan	PERMASALAHAN	
		Status	Keterangan	Progres	Satuan	Vol.	Real.		Alokasi	Real.	%		Kategori	Keterangan
13	051 Penyusunan rencana program dan Penyusunan rencana anggaran	Pelaksanaan	Sampai dengan 30 September 2024 telah berlangsung kegiatan Bimtek Evaluasi Penilaian SAKIP tanggal 4 Maret 2024 di Yogyakarta (No. ST-457/BPSDM/BDI-Denpasar/II/2024); Penyusunan Kebutuhan JF Kepegawalan dan JF Kehumasan tanggal 22 Maret 2024 di Yogyakarta (No. ST-514/BPSDM/BDI-Denpasar/II/2024); Workshop TPMBP dan Pembahasan Revisi PMK 108 tahun 2022 K2 dan K3 tanggal 19 Maret 2024 di Bogor (No. ST-500/BPSDM/BDI-Denpasar/II/2024); Bimbingan Teknis Penyusunan Rencana Kerja dan Anggaran TA 2025 tanggal 19 Maret 2024 di Bogor (No. ST-501/BPSDM/BDI-Denpasar/II/2024) Rapat money capalan realisasi dan peritalan sakiip tanggal 22 April 2024 di Tangerang (No. ST-594/BPSDM/BDI-Denpasar/IV/2024); Bimtek penyusunan PAK konversi tanggal 30 April 2024 di Tangerang (No. ST-626/BPSDM/BDI-Denpasar/IV/2024) Narasumber forum diskusi pemanfaatan virtualtechnopark tanggal 17 Mei 2024 di Bandung (No. ST-686/BPSDM/BDI-Denpasar/V/2024), FGD Penjamin Mutu Pelatihan tanggal 17 Mei 2024 di Batam (No. ST-683/BPSDM/BDI-Denpasar/V/2024) survei hotel dan tempat kunjungan lapangan pelatihan acps ke superlative legian (No. ST-878/BPSDM/BDI-Denpasar/VI/2024) money kinerja bpsdmi semester 1 dan rencana percepatan kegiatan tahun 2024 (No. ST-879/BPSDM/BDI-Denpasar/VI/2024) penyusunan laporan keuangan semester 1 ta 2024 (No. ST-883/BPSDM/BDI-Denpasar/VI/2024) workshop pengampu materi awareness industri4.0 tahun 2024 (No. ST-899/BPSDM/BDI-Denpasar/VII/2024) penyelesaian tindak lanjut audit kinerja 2024 (No. ST-899/BPSDM/BDI-Denpasar/VII/2024) fgd pembahasan kurikulum dan modul diklat tkdn (No. ST-959/BPSDM/BDI-Denpasar/VII/2024) bimtek penganggaran ta 2025 (No. ST-1014/BPSDM/BDI-Denpasar/VII/2024) sosialisasi pembentukan lembaga halal (No. ST-1065/BPSDM/BDI-Denpasar/VII/2024) fgd kajian analisa pengembangan promosi Investasi Industri di asia (No. ST-1067/BPSDM/BDI-Denpasar/VII/2024)	46.00	Layanan	1	0		210,764,000	171,503,102	81.37%	Belum	Tidak Ada Masalah	Tidak terdapat kendala

LEMBAR PENGESAHAN

Mengetahui,
Kepala Unit / Satuan Kerja BALAI DIKLAT INDUSTRI DENPASAR

[masih kosong]



Kementerian PPN/
Bappenas



2024

Direktorat Sistem dan Prosedur Pemantauan, Evaluasi, dan Pengendalian Pembangunan
Kedeputan Pemantauan, Evaluasi, dan Pengendalian Pembangunan
Kementerian PPN/Bappenas



Nomor : B/1004/SJ-IND.3/KU/VII/2024
Lampiran : 3 (tiga) berkas
Hal : Penyampaian Hasil Penilaian Laporan
Keuangan Tingkat Satker dan Unit
Eselon I TA 2023

Jakarta, 22 Juli 2024

Yth.
(Daftar Terlampir)

di

Tempat

Sehubungan dengan telah dilaksanakannya kegiatan Penilaian dan Analisis Laporan Keuangan tingkat Satuan Kerja dan Eselon I TA 2023 di lingkungan Kementerian Perindustrian, bersama ini kami sampaikan Hasil Penilaian Laporan Keuangan tingkat Satuan Kerja dan Eselon I TA 2023.

Kami harapkan hasil penilaian ini dapat mendorong Unit Akuntansi di lingkungan Kementerian Perindustrian dalam meningkatkan kualitas Laporan Keuangan, sehingga Laporan Keuangan dapat informatif bagi pemangku kepentingan di seluruh jenjang pelaporan serta mendukung tercapainya opini WTP atas Laporan Keuangan Kementerian Perindustrian.

Demikian kami sampaikan, atas perhatian dan kerjasama Saudara kami ucapkan terima kasih.

Kepala Biro Keuangan

Abdulah

Tembusan :
Sekretaris Jenderal.

Lampiran I Surat : Penyampaian Hasil Penilaian
Laporan Keuangan Tingkat
Satker dan Unit Eselon I TA 2023
Nomor : B/991/SJ-IND.3/KU/VII/2024
Tanggal : 22 Juli 2024

DAFTAR PENERIMA:

1. Sekretaris Ditjen IKFT;
2. Sekretaris Ditjen ILMATE;
3. Sekretaris Ditjen KPAl;
4. Sekretaris Ditjen IKMA;
5. Sekretaris Ditjen IA;
6. Sekretaris BSKJI;
7. Sekretaris BPSDMI;
8. Sekretaris Inspektorat Jenderal;
9. Kepala Pusat Data dan Informasi;
10. Kepala Pusat P3DN;
11. Kepala Pusat PIH;
12. Direktur Politeknik STMI Jakarta;
13. Direktur Politeknik APP Jakarta;
14. Direktur Politeknik STTT Bandung;
15. Direktur Politeknik AKA Bogor;
16. Direktur Politeknik ATK Yogyakarta;
17. Direktur Politeknik ATI Makassar;
18. Direktur Politeknik PTKI Medan;
19. Direktur Politeknik ATI Padang;
20. Direktur Politeknik Industri Logam Morowali;
21. Direktur Politeknik Industri Furnitur dan Pengolahan Kayu Kendal;
22. Direktur Politeknik Industri Petrokimia Banten;
23. Direktur Akademi Komunitas Industri Tekstil dan Produk Tekstil Surakarta;
24. Direktur Akademi Komunitas Industri Manufaktur Bantaeng;
25. Kepala SMK-SMAK Bogor;
26. Kepala SMK-SMAK Padang;
27. Kepala SMK-SMAK Makassar;
28. Kepala SMK-SMTI Yogyakarta;
29. Kepala SMK-SMTI Makassar;
30. Kepala SMK-SMTI Banda Aceh;
31. Kepala SMK-SMTI Padang;
32. Kepala SMK-SMTI Bandar Lampung;
33. Kepala SMK-SMTI Pontianak;
34. Kepala BDI Jakarta;
35. Kepala BDI Yogyakarta;
36. Kepala BDI Surabaya;
37. Kepala BDI Medan;
38. Kepala BDI Padang;
39. Kepala BDI Makassar;
40. Kepala BDI Denpasar;
41. Kepala BBSPJI Kimia, Farmasi, dan Kemasan;
42. Kepala BBSPJI Agro;
43. Kepala BBSPJI Selulosa;
44. Kepala BBSPJI Tekstil;

45. Kepala BBSPJI Logam dan Mesin;
46. Kepala BBSPJI Keramik dan Mineral Non-logam;
47. Kepala BBSPJI Bahan dan Barang Teknik;
48. Kepala BBSPJI Kulit, Karet, dan Plastik;
49. Kepala BBSPJI Kerajinan dan Batik;
50. Kepala BBSPJ Pencegahan Pencemaran Industri;
51. Kepala BBSPJI Hasil Perkebunan, Mineral Logam, dan Maritim;
52. Kepala BSPJI Surabaya;
53. Kepala BSPJI Banda Aceh;
54. Kepala BSPJI Medan;
55. Kepala BSPJI Padang;
56. Kepala BSPJI Palembang;
57. Kepala BSPJI Lampung;
58. Kepala BSPJI Pontianak;
59. Kepala BSPJI Banjarbaru;
60. Kepala BSPJI Samarinda;
61. Kepala BSPJI Manado;
62. Kepala BSPJI Ambon;
63. Kepala BSPJI Jakarta;
64. Kepala BSPJI Pekanbaru;
65. Kepala BPIPI Sidoarjo;

Kepala Biro Keuangan



Abdulah

**NILAI LAPORAN KEUANGAN TA 2023
 TINGKAT SATUAN KERJA**

NO.	NAMA SATKER	NILAI
1	BBSPJ PENCEGAHAN PENCEMARAN INDUSTRI	99.90
2	BSPJI MANADO	99.90
3	BBSPJI KULIT KARET DAN PLASTIK	99.00
4	BBSPJI KERAMIK & MINERAL NON LOGAM	99.00
5	BSPJI PEKANBARU	99.00
6	SMK SMAK PADANG	98.75
7	BSPJI AMBON	98.75
8	BSPJI MEDAN	98.50
9	SMK SMTI PADANG	98.50
10	BDI SURABAYA	98.50
11	BSPJI PALEMBANG	98.00
12	BSPJI PADANG	98.00
13	AKOM BANTAENG	98.00
14	BSPJI BANJARBARU	98.00
15	BDI YOGYAKARTA	98.00
16	BDI JAKARTA	98.00
17	POLITEKNIK STMI JAKARTA	97.85
18	PUSAT PIH	97.75
19	SMK SMTI BANDAR LAMPUNG	97.50
20	POLITEKNIK INDUSTRI LOGAM MOROWALI	97.15
21	POLITEKNIK INDUSTRI FURNITUR DAN PENGOLAHAN KAYU KENDAL;	97.00
22	BBSPJI HASIL PERKEBUNAN, MINERAL LOGAM DAN MARITIM	97.00
23	BSPJI BANDA ACEH	96.90
24	BBSPJI LOGAM DAN MESIN	96.50
25	SMK SMAK BOGOR	96.25
26	BSPJI PONTIANAK	96.00
27	BBSPJI AGRO	95.75
28	AKADEMI KOMUNITAS INDUSTRI TEKSTIL DAN PRODUK TEKSTIL SURAKARTA	95.50
29	POLITEKNIK PTKI MEDAN	95.25
30	BBSPJI BAHAN DAN BARANG TEKNIK	95.00

NO.	NAMA SATKER	NILAI
31	BBSPJI KERAJINAN DAN BATIK	95.00
32	POLITEKNIK APP JAKARTA	95.00
33	POLITEKNIK ATI MAKASSAR	94.90
34	BDI DENPASAR	94.90
35	BBSPJI KIMIA, FARMASI DAN KEMASAN	93.75
36	SMK SMTI YOGYAKARTA	93.55
37	BSPJI BANDAR LAMPUNG	93.50
38	BBSPJI SELULOSA	93.40
39	BDI MEDAN	92.45
40	BDI MAKASSAR	92.25
41	BSPJI SURABAYA	92.25
42	POLITEKNIK ATK YOGYAKARTA	91.05
43	BSPJI SAMARINDA	90.85
44	BPIPI SIDOARJO	90.05
45	PUSDATIN	89.20
46	POLITEKNIK ATI PADANG	88.80
47	SMK SMAK MAKASSAR	88.40
48	BBSPJI TEKSTIL	88.25
49	P3DN	87.55
50	SMK SMTI BANDA ACEH	87.05
51	POLITEKNIK STTT BANDUNG	87.00
52	POLITEKNIK AKA BOGOR	86.75
53	BDI PADANG	85.80
54	SMK SMTI MAKASSAR	84.25
55	SMK SMTI PONTIANAK	80.95
56	BSPJI JAKARTA	80.45
57	POLITEKNIK INDUSTRI PETROKIMIA BANTEN	78.05

Kepala Biro Keuangan



Abdulah

Lampiran III Surat: Penyampaian Hasil Penilaian
Laporan Keuangan Tingkat
Satker dan Unit Eselon I TA
2023

Nomor : B/004/SJ-IND.3/KU/VII/2024
Tanggal : 12 Juli 2024

**NILAI LAPORAN KEUANGAN TA 2023
TINGKAT ESELON I**

No.	Eselon 1	Nilai
1	DIREKTORAT JENDERAL KETAHANAN PERWILAYAHAN DAN AKSES INDUSTRI INTERNASIONAL	97.90
2	DIREKTORAT JENDERAL INDUSTRI KECIL, MENENGAH DAN ANEKA	95.90
3	INSPEKTORAT JENDERAL	94.75
4	SEKRETARIAT JENDERAL	94.00
5	DIREKTORAT JENDERAL INDUSTRI LOGAM, MESIN, ALAT TRANSPORTASI DAN ELEKTRONIKA	93.00
6	DIREKTORAT JENDERAL INDUSTRI KIMIA, FARMASI DAN TEKSTIL	92.90
7	DIREKTORAT JENDERAL INDUSTRI AGRO	91.75
8	BADAN PENGEMBANGAN SUMBER DAYA MANUSIA INDUSTRI	91.65
9	BADAN STANDARDISASI DAN KEBIJAKAN JASA INDUSTRI	90.50

Kepala Biro Keuangan



Abdulah

Tanggal update : 2024-07-31

1234567891011121314151617181920212223242526272829

No.	NIP	Nama	Jenis Jabatan	Kualifikasi	Kompetensi	Kinerja	Disiplin	Total
1.	195002212010011010	Ali Khomairi		20	25	25	5	75
2.	195712311957101001	I Nyoman Sulendra		10	20	25	5	60
3.	196805052006041025	Joni Suprayitno		20	20	25	5	70
4.	195402292009012003	Sry Rahayu Febriani		25	35	25	5	90
5.	195604232019011001	Ida Bagus Tresna Dwipayana		25	35	25	5	90
6.	199310222022021001	I Wayan Aripriokta Pratama		25	35	25	5	90
7.	199704252022021001	Afrizal Falsyah Zain		20	35	25	5	85
8.	199502062021011001	Michael Febrian		20	35	25	5	85
9.	199811062022022001	Nil Pulu Ulan Trisnayanthi		25	35	25	5	90
10.	199909302021011001	Dody Julion Mahulette		20	35	25	5	85
11.	195712311995031010	I Komang Sullarta		25	20	25	5	75
12.	195704092010121001	Made Dwi Putra Wijaya		25	20	25	5	75
13.	199310262018011001	Hashfi Rizky Anggralawan		25	40	30	5	100
14.	199505292018012001	Krisan Faraetty		25	25	30	5	85
15.	197701052005021001	I Made Artana		20	25	25	5	75
16.	195006012005021006	Ida Bagus Made Juniartha		25	25	25	5	80
17.	195208232006041004	I Gusti Ngurah Oka Parditha		20	25	25	5	75
18.	195401282018011001	Muhammad Iman Handoko		20	35	25	5	85
19.	195412202009012007	Dewi Mundi Ulami		25	30	30	5	90

No.	NIP	Nama	Jenis Jabatan	Kualifikasi	Kompetensi	Kinerja	Disiplin	Total
20.	195501082010122003	Nadia Hayuningtyas		25	40	30	5	100
21.	195508222009111001	I Gede Putra Adyatmika		25	25	25	5	80
22.	195608052009111002	I Putu Lisna Kumlawan		25	30	30	5	90
23.	195612022009112001	Vita Azizah		25	35	25	5	90
24.	195905082018011001	Ibnu Syaiful Amrin		20	35	25	5	85
25.	195910082018011001	Shidiq Abdurrahman M		20	40	30	5	95
26.	199007122014021001	Muhammad Reizadkha Surya Utama		25	35	25	5	90
27.	199201052018011003	Harjo Apkuanbo		20	35	25	5	85
28.	199310282018011002	I Putu Mahendra Pramadhitya		20	40	30	5	95
29.	199404222018011003	Aff Rido Herliambang		25	40	30	5	100
Rata-rata				22,41	31,35	26,35	5,00	85,17

No	Komponen/Sub Komponen/Kriteria	Bobot	Unit/Sektor Jawaban	Nilai	Nilai	Catatan Evaluasi
1	PERENCANAAN KINERJA	30.00		24.3	Jika ya = v, tidak = x, warna merah jika nilai < 100%	
1.1	Dokumen Perencanaan kinerja telah tersedia	6.00	AA	5	100%	
Kriteria						
1	Terdapat pedoman teknis perencanaan kinerja.				v	SOP Sosialisasi Penyusunan Rencana (Maret 2019) SOP Finalisasi Dokumen Perencanaan Penyusunan Rencana (Maret 2019)
2	Terdapat dokumen perencanaan kinerja jangka panjang.				v	Rencana 2020-2024
3	Terdapat dokumen perencanaan kinerja jangka menengah.				v	Rencana 2023 & Rencana 2024
4	Terdapat dokumen perencanaan kinerja jangka pendek.				v	RAK 2023
5	Terdapat dokumen perencanaan aktivitas yang mendukung kinerja.				v	POKRAB 2023
6	Terdapat dokumen perencanaan anggaran yang mendukung kinerja.				v	Perkin 2023 dan 2024
7	Selanjutnya uraian kerja merumuskan dan menetapkan Perencanaan Kinerja.				v	
1.2	Dokumen Perencanaan kinerja telah memenuhi standar yang baik, yaitu untuk mencapai hasil, dengan ukuran kinerja yang SMART, menggunakan pengelompokan (cascading) di setiap level secara logis, serta memperhatikan kinerja bidang lain (crosscutting)	9.00	5	8.5	90%	
Kriteria						
1	Dokumen Perencanaan Kinerja telah diformalkan.				v	buku dia
2	Dokumen Perencanaan Kinerja telah dipublikasikan tepat waktu.				v	
3	Dokumen Perencanaan Kinerja telah menggambarkan kebutuhan atas Kinerja sebenarnya yang perlu dicapai.				v	
4	Kualitas Rumusan Hasil (Tujuan/Sasaran) telah jelas menggambarkan kondisi kinerja yang akan dicapai.				v	
5	Ukuran Keberhasilan (Indikator Kinerja) telah memenuhi kriteria SMART.				x	catatan dari evaluasi tahun sebelumnya, ada 3 indikator kinerja yang belum SMART yaitu: indikator bisnis industri yang tumbuh dan Jumlah Mitra Industri yang Melakukan Kerjasama Program dan Penempatan Alumni dan SDM Industri yang memanfaatkan fasilitas makerspace) Sudah dilakukan perbaikan yang sudah diuangkan dalam Rencana Revisi II namun belum dilakukan. jika ya, cat ulang kriteria SMART, termasuk dengan bentuk berdasarkan revisi
6	Indikator Kinerja Utama (IKU) telah menggambarkan kondisi Kinerja Utama yang harus dicapai, terukur secara berkelanjutan - tidak sering diganti dalam 1 periode Perencanaan.				v	
7	Target yang ditetapkan dalam Perencanaan Kinerja dapat dicapai (achievable), menantang, dan realistis.				v	
8	Selanjutnya uraian kerja merumuskan dan menetapkan Perencanaan Kinerja.				v	
9	Perencanaan kinerja dapat memberikan informasi tentang hubungan kinerja, strategi, kebijakan, bahkan aktivitas antar bidang/digedung tugas dan fungsi lain yang berkaitan (Crosscutting).				v	
10	Selanjutnya uraian kerja merumuskan dan menetapkan Perencanaan Kinerja.				v	
11	Selanjutnya uraian kerja merumuskan dan menetapkan Perencanaan Kinerja.				v	

No	Komponen/Sub Komponen/Kriteria	Bobot	Unit/Sektor Jawaban	Nilai	Catatan Evaluasi
1.c	Perencanaan Kinerja telah dimanfaatkan untuk mewujudkan hasil yang berkesinambungan	15.00	50	12	100%
Achieve					
1	Anggaran yang ditetapkan telah mengacu pada Kinerja yang ingin dicapai.				v
2	Aktivitas yang dilaksanakan telah mendukung Kinerja yang ingin dicapai.				v
3	TARGET yang ditetapkan dalam Perencanaan Kinerja telah dicapai dengan baik, atau setidaknya masih on the right track.				v
4	Kencana aksi kinerja dapat berjalan dinamis karena capaian kinerja selalu dipantau secara berkala.				v
5	Terdapat perbaikan/penyempurnaan Dokumen Perencanaan Kinerja yang ditetapkan dari hasil analisis perbaikan kinerja sebelumnya.				v
6	Terdapat perbaikan/penyempurnaan Dokumen Perencanaan Kinerja dalam mewujudkan kondisi/hasil yang lebih baik.				v
7	Selap unit/satuan kerja memahami dan peduli, serta berkomitmen dalam mencapai kinerja yang telah direncanakan.				v
8	Selap Pegawai memahami dan peduli, serta berkomitmen dalam mencapai kinerja yang telah direncanakan.				v
2	PENGUKURAN KINERJA	30.00		26.1	Jika ya = v, tidak = s, warna merah jangan diisi
2.a	Pengukuran Kinerja telah dilakukan	6.00	6	5.4	100%
1	Terdapat pedoman teknis pengukuran kinerja dan pengumpulan data kinerja.				v
2	Terdapat Definisi Operasional yang jelas atas kinerja dan cara mengukur indikator kinerja.				v
3	Terdapat mekanisme yang jelas terhadap pengumpulan data kinerja yang dapat diandalkan.				v
2.b	Pengukuran Kinerja telah menjadi kebutuhan dalam mewujudkan Kinerja secara Efektif dan Efisien dan telah dilakukan secara berjenjang dan berkelanjutan	6.00	60	7.2	100%
1	Pimpinan selalu terlibat sebagai pengambil keputusan (Decision Maker) dalam mengukur capaian kinerja.				v
2	Data kinerja yang dikumpulkan telah relevan untuk mengukur capaian kinerja yang diharapkan.				v
3	Data kinerja yang dikumpulkan telah mendukung capaian kinerja yang diharapkan.				v
4	Pengukuran kinerja telah dilakukan secara berkala.				v
5	Selap level organisasi melakukan pemantauan atas pengukuran capaian kinerja unit dibawahnya secara berjenjang.				v
6	Pengumpulan data kinerja telah memanfaatkan Teknologi Informasi (Aplikasi).				v
7	Pengukuran capaian kinerja telah memanfaatkan Teknologi Informasi (Aplikasi).				v

No	Komponen/Sub Komponen/Kriteria	Bobot	Unit/Sektor Jawaban		Nilai	Catatan Evaluasi
2.c	Pengukuran Kinerja telah dijadikan dasar dalam pemberian Reward dan Punishment, serta penyesuaian strategi dalam mencapai kinerja yang efektif dan efisien	15.00	5	15.5	100%	
1	Pengukuran Kinerja telah menjadi dasar dalam penyesuaian (pemberian/pengurangan) tunjangan kinerja/penghasilan.				Y	
2	Pengukuran Kinerja telah menjadi dasar dalam penempatan/penghapusan jabatan baik struktural maupun fungsional.					
3	Pengukuran kinerja telah mempengaruhi penyesuaian (Peningkatan/ Pengurangan)					
4	Pengukuran kinerja telah mempengaruhi penyesuaian Strategi dalam mencapai kinerja.				Y	
5	Pengukuran kinerja telah mempengaruhi penyesuaian Kebijakan dalam mencapai kinerja.				Y	
6	Pengukuran kinerja telah mempengaruhi penyesuaian Aktivitas dalam mencapai kinerja.				Y	
7	Pengukuran kinerja telah mempengaruhi penyesuaian Anggaran dalam mencapai kinerja.				Y	
8	Terdapat efisiensi atas penggunaan anggaran dalam mencapai kinerja.				Y	
9	Selap utlitasi kerja memahami dan peduli atas hasil pengukuran kinerja.				Y	
10	Selap pegawai memahami dan peduli atas hasil pengukuran kinerja.				Y	
3	PELAPORAN KINERJA	15.00		12.5	Jika ya = y, tidak = x, warna merah jengon diisi	
3.a	Terdapat Dokumen Laporan yang menggambarkan Kinerja	5.00	5	2.7	100%	
1	Dokumen Laporan Kinerja telah disusun.				Y	
2	Dokumen Laporan Kinerja telah disusun secara berkala.				Y	
3	Dokumen Laporan Kinerja telah diformalkan.				Y	
4	Dokumen Laporan Kinerja telah direvisi.				Y	Revisi internal dilakukan oleh SD Dengan Cek plans
5	Dokumen Laporan Kinerja telah dipublikasikan.					
6	Dokumen Laporan Kinerja telah disampaikan tepat waktu.				Y	
3.b	Dokumen Laporan Kinerja telah memenuhi Standar menggambarkan Kualitas atas Pencapaian Kinerja, Informasi keberhasilan/kegagalan kinerja serta upaya perbaikan/penyempurnaan nya	4.50	55	3.6	100%	
1	Dokumen Laporan Kinerja disusun secara berkualitas sesuai dengan standar				Y	
2	Dokumen Laporan Kinerja telah mengungkap seluruh informasi tentang pencapaian kinerja.				Y	
3	Dokumen Laporan Kinerja telah menginfokan perbandingan realisasi kinerja dengan target tahunan.				Y	
4	Dokumen Laporan Kinerja telah menginfokan perbandingan realisasi kinerja dengan target jangka menengah.				Y	
5	Dokumen Laporan Kinerja telah menginfokan perbandingan realisasi kinerja dengan realisasi kinerja.				Y	
6	Dokumen Laporan Kinerja telah menginfokan perbandingan realisasi kinerja dengan realisasi kinerja di level nasional/Internasional (Benchmark Kinerja).				Y	
7	Dokumen Laporan Kinerja telah menginfokan kualitas atas capaian kinerja beserta upaya nyata				Y	
8	Dokumen Laporan Kinerja telah menginfokan efisiensi atas penggunaan sumber daya dalam mencapai kinerja.				Y	
9	Dokumen Laporan Kinerja telah menginfokan upaya perbaikan dan penyempurnaan kinerja ke depan (Rekomendasi perbaikan kinerja).				Y	

No	Komponen/Sub Komponen/Kriteria	Bobot	Unit/Sektor Jawaban	Nilai	Catatan Evaluasi
3.c	Pelaporan Kinerja telah memberikan dampak yang besar dalam penyesuaian strategi/kebijakan dalam mencapai kinerja berikutnya	7.50	85	6	180%
1	Informasi dalam laporan kinerja selalu menjadi perhatian utama pimpinan (Beranggung Jawab).				v
2	Peringatan informasi dalam laporan kinerja menjadi kepedulian seluruh pegawai.				v
3	Informasi dalam laporan kinerja berkala telah digunakan dalam penyesuaian aktivitas untuk mencapai kinerja.				v
4	Informasi dalam laporan kinerja berkala telah digunakan dalam penyesuaian penggunaan anggaran untuk mencapai kinerja.				v
5	Informasi dalam laporan kinerja telah digunakan dalam evaluasi pencapaian keberhasilan kinerja.				v
6	Informasi dalam laporan kinerja telah digunakan dalam penyesuaian perencanaan kinerja yang akan dihadapi berikutnya.				v
7	Informasi dalam laporan kinerja selalu mempengaruhi perubahan budaya kinerja organisasi.				v
4	EVALUASI AKUNTABILITAS KINERJA INTERNAL	25.00		18	Jika ya = v, tidak = x, warna merah jika diisi
4.a	Evaluasi Akuntabilitas Kinerja Internal telah dilaksanakan	5.00	85	4	180%
1	Terdapat pedoman teknis Evaluasi Akuntabilitas Kinerja Internal.				v
2	Evaluasi Akuntabilitas Kinerja Internal telah dilaksanakan pada seluruh unit kerja/perangkat daerah.				v
3	Evaluasi Akuntabilitas Kinerja Internal telah dilaksanakan secara berjenjang.				v
4.b	Evaluasi Akuntabilitas Kinerja Internal telah dilaksanakan secara berkualitas dengan Sumber Daya yang memadai	7.50	8	5.25	80%
1	Evaluasi Akuntabilitas Kinerja Internal telah dilaksanakan sesuai standar.				v
2	Evaluasi Akuntabilitas Kinerja Internal telah dilaksanakan oleh SKM yang memadai.				v
3	Evaluasi Akuntabilitas Kinerja Internal telah dilaksanakan dengan pendekatan yang memadai.				v
4	Evaluasi Akuntabilitas Kinerja Internal telah dilaksanakan pada seluruh unit kerja/perangkat daerah.				x
5	Evaluasi Akuntabilitas Kinerja Internal telah dilaksanakan menggunakan Teknologi Informasi (Aplikasi).				x
4.c	Implementasi SAKIP telah meningkat karena evaluasi Akuntabilitas Kinerja Internal sehingga memberikan kesan yang nyata (dampak) dalam efektivitas dan efisiensi Kinerja.	12.50	8	8.75	80%
1	Seluruh rekomendasi atas hasil evaluasi akuntabilitas kinerja internal telah diindaklanjuti.				v
2	Telah terjadi peningkatan implementasi SAKIP dengan melaksanakan tindak lanjut atas rekomendasi hasil evaluasi akuntabilitas Kinerja Internal.				v
3	Hasil Evaluasi Akuntabilitas Kinerja Internal telah dimanfaatkan untuk perbaikan dan peningkatan akuntabilitas kinerja.				v
4	Hasil dan Evaluasi Akuntabilitas Kinerja Internal telah dimanfaatkan dalam mendukung efektivitas dan efisiensi kinerja.				v
5	Telah terjadi perbaikan dan peningkatan kinerja dengan memanfaatkan hasil evaluasi akuntabilitas kinerja internal.				x
NILAI SAKIP				80.70	Nilai SAKIP tahun lalu = 78,95



Peserta yang Belum Penempatan

#	Nama Diklat	Jenis Diklat	Skema Kompetensi	Tempat Pelaksanaan	Tanggal Pelaksanaan	Jumlah Peserta	Penempatan	Belum Penempatan
Kosong								

Belum ada berita internal saat ini.

Penyelenggara

Kompetensi

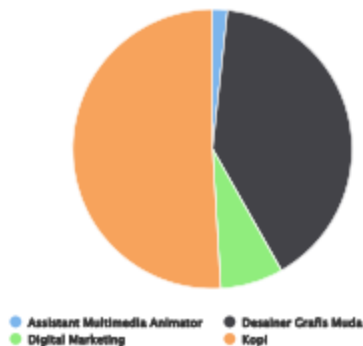
Skema

Penempatan Peserta

Pendidikan Peserta

Realisasi Diklat per Skema Tahun 2024

#	Kompetensi	Skema	Realisasi	%
1	Animasi	Assistant Multimedia Animator	24	2%
2	Animasi	Desainer Grafis Muda	550	40%
3	Animasi	Digital Marketing	100	7%
4	Wirausaha Industri	Kopi	700	51%
TOTAL			1.374	100%



Monitoring Pagu dan Realisasi PDN

Hanya untuk Akun 521211, 521213, 521811, 522190, 524114, 521111, 521131, 522141, 524119, 522131, 522191, 521241, 521841, 532111, 533111

No.	Unit Kerja	Pagu Anggaran	Realisasi PDN	Realisasi TKDN	Realisasi Impor	% Realisasi PDN + TKDN
1.	Balai Diklat Industri Medan	6.263.553.000	4.748.515.672	0	0	75,81%
2.	Balai Diklat Industri Padang	10.417.726.000	6.453.273.936	0	0	61,95%
3.	Balai Diklat Industri Jakarta	13.995.016.000	11.257.558.305	0	0	80,44%
4.	Balai Diklat Industri Yogyakarta	12.868.310.000	10.449.695.912	0	64.000	81,20%
5.	Balai Diklat Industri Surabaya	14.390.805.000	10.434.499.911	0	0	72,51%
6.	Balai Diklat Industri Makassar	7.796.773.000	6.087.371.505	0	0	78,06%
7.	Balai Diklat Industri Denpasar	10.536.762.000	8.452.890.073	0	0	80,22%

**REKAPITULASI SALDO TEMUAN, SARAN DAN TINDAK LANJUT
HASIL PEMERIKSAAN ITJEN KEMENTERIAN PERINDUSTRIAN
PADA BALAI DIKLAT INDUSTRI DENPASAR
TAHUN ANGGARAN 2023**

NO	TAHUN ANGGA RAN	JUMLAH		TINDAK LANJUT								JML 1.01	KERUGIAN NEGARA/DAERAH (01)					JML 1.02	KEWJIBAN SETOR KEPADA NEGARA/DAERAH (02)					JML 1.03					
		TEM UAN	SARA N	SR	%	BSR	%	B	%	TOL	%		NILAI (Rp)	DITARIK (Rp)	%	SISA (Rp)	%		JUMLA H (Rp)	DISETOR (Rp)	%	SISA (Rp)	%		JML	DI SET OR	%	SISA	%
1	2	3	4	5	6	7	8	9	10	11	12	13	14	15	16	17	18	19	20	21	22	23	24	25	26	27	28	29	30
1.	2023	7	12	12	100																								

Mengetahui:
Kepala BDI Denpasar,



Arga Mahendra
NIP. 198407132008031001

Jakarta, 30 Juli 2024

Inspektorat I



Hariadi Amri
NIP. 198304062009111001



REALISASI BELANJA PER JENIS KEGIATAN

Bulan : 01 s.d. 09

NO	Kode Nama Kegiatan	Keterangan	Jenis Belanja									Total
			Pegawai	Barang	Modal	Beban Bunga	Subsidi	Hibah	BanSos	LainLain	Transfer	
1	4957 Pelatihan Vokasi Industri	PAGU	0	11,534,820,000	1,159,591,000	0	0	0	0	0	0	12,694,411,000
		REALISASI	0.00%	9,348,493,543 (81.05%)	1,117,700,426 (96.39%)	0.00%	0.00%	0.00%	0.00%	0.00%	0.00%	10,466,193,969 (82.45%)
2	6043 Pengelolaan Manajemen Kesekretariatan Bidang Pengembangan Sumber Daya Manusia Industri	SISA	0	2,186,326,457	41,890,574	0	0	0	0	0	0	2,228,217,031
		PAGU	4,506,215,000	7,504,160,000	0	0	0	0	0	0	0	12,010,375,000
2	6043 Pengelolaan Manajemen Kesekretariatan Bidang Pengembangan Sumber Daya Manusia Industri	REALISASI	3,475,945,307 (77.14%)	5,102,592,428 (68.00%)	0.00%	0.00%	0.00%	0.00%	0.00%	0.00%	0.00%	8,578,537,735 (71.43%)
		SISA	1,030,269,693	2,401,567,572	0	0	0	0	0	0	0	3,431,837,265
GRAND TOTAL		PAGU	4,506,215,000	19,038,980,000	1,159,591,000	0	0	0	0	0	0	24,704,786,000
		REALISASI	3,475,945,307 (77.14%)	14,451,085,971 (75.90%)	1,117,700,426 (96.39%)	(0.00%)	(0.00%)	(0.00%)	(0.00%)	(0.00%)	(0.00%)	19,044,731,704 (77.09%)
GRAND TOTAL		SISA	1,030,269,693	4,587,894,029	41,890,574	0	0	0	0	0	0	5,660,054,296