



Kementerian
Perindustrian
REPUBLIK INDONESIA

Laporan Akuntabilitas Kinerja Instansi Pemerintah Tahun 2024



Kementerian Perindustrian
Badan Pengembangan Sumber Daya Manusia Industri
Pusat Pendidikan dan Pelatihan Industri
Balai Diklat Industri Denpasar



KATA PENGANTAR

Puji syukur kami panjatkan ke hadirat Tuhan Yang Maha Esa atas segala rahmat dan karuniaNya sehingga Laporan Akuntabilitas Kinerja Instansi Pemerintah Balai Diklat Industri Denpasar tahun 2024 dapat selesai tepat pada waktunya.

Laporan ini disusun sebagai salah satu wujud pertanggungjawaban atas keberhasilan / kegagalan pelaksanaan visi, misi, dan tupoksi yang diemban BDI Denpasar kepada publik selama tahun 2024, sebagaimana diamanatkan dalam Perpres Nomor 29 Tahun 2014 tentang Sistem Akuntabilitas Kinerja Instansi Pemerintah.

Kami menyadari bahwa dalam penyusunan laporan ini masih terdapat banyak kekurangan, oleh sebab itu kami mengharapkan adanya masukan konstruktif demi perbaikan dan peningkatan mutu pelaksanaan tupoksi di masa mendatang.

Tak lupa kami sampaikan terimakasih kepada semua pihak yang telah membantu penyusunan laporan ini.

Denpasar, 31 Januari 2025

Kepala BDI Denpasar



Arga Mahendra

NIP. 198407132008031001

DAFTAR ISI

Isi	Hal
BAB I: Pendahuluan	1
1.1. Tugas dan Fungsi BDI Denpasar	1
1.2. Peran Strategis BDI Denpasar	2
1.3. Struktur Organisasi BDI Denpasar	3
BAB II: Perencanaan Kinerja	4
2.1. Rencana Strategis BDI Denpasar Tahun 2020 - 2024	4
2.2. Rencana Kinerja BDI Denpasar Tahun 2024	9
2.3. Perjanjian Kinerja BDI Denpasar Tahun 2024	12
2.4. Rencana Anggaran BDI Denpasar 2024	15
BAB III: Akuntabilitas Kinerja	20
3.1. Capaian Kinerja BDI Denpasar	20
3.2. Kinerja Anggaran BDI Denpasar	56
3.3. Inovasi	63
BAB IV: Penutup	65
4.1. Kesimpulan dan Saran	65
Lampiran	66

Daftar Tabel

Judul	Hal
Tabel 1-1: Spesialisasi BDI Denpasar	1
Tabel 2-1: Tujuan dan Indikator Kinerja Tujuan	5
Tabel 2-2: Tujuan, Indikator Kinerja Tujuan, Target Kinerja	6
Tabel 2-3: Sasaran Kegiatan dan Indikator Kinerja BDI Denpasar	6
Tabel 2-4: Target Indikator Perjanjian Kinerja BDI Denpasar Periode 2020-2024	7
Tabel 2-5: Rencana Kerja BDI Denpasar Tahun 2024	9
Tabel 2-6: Kronologi Revisi Anggaran Pagu Berubah 2024	15
Tabel 2-7: Pagu per KRO	16
Tabel 2-8: Rincian Pagu Anggaran TA 2024 Level Subkomponen	16
Tabel 3-1: Meningkatnya Daya Saing dan Kemandirian SDM Industri Nonmigas (SK1)	21
Tabel 3-2: Pelaksanaan Diklat dan Jumlah Lulusan 2024	21
Tabel 3-3: Persentase Kompeten per Jenis Diklat	22
Tabel 3-4: Perbandingan IK1.1 dengan Satker BDI TA 2024	23
Tabel 3-5: Target Realisasi Capaian IK1.1 Periode 2020 - 2024	24
Tabel 3-6: Terselenggaranya Urusan Pemerintahan di Bidang Perindustrian yang Berdaya Saing dan Berkelanjutan (SK2)	27
Tabel 3-7: Tenant Inkubasi Bisnis Tahun 2024	27
Tabel 3-8: Perbandingan Nilai IK2.1 dengan Satker BDI TA 2024	30
Tabel 3-9: Target dan Realisasi Capaian IK2.1 Periode 2020 - 2024	30
Tabel 3-10: Pelaku Industri Anggota Makerspace 2024	33
Tabel 3-11: Meningkatnya Pemanfaatan Industri Barang dan Jasa Dalam Negeri (SK3)	34
Tabel 3-12: Realisasi P3DN per Akun Tahun 2024	34
Tabel 3-13: Pengadaan Barang TKDN 2024	35
Tabel 3-14: Perbandingan IK3.1 Satker BDI TA 2024	35
Tabel 3-15: Target & Realisasi Capaian IK3.1 Periode 2020 - 2024	35
Tabel 3-16: Terwujudnya Birokrasi Balai Diklat Industri Denpasar yang Efektif, Efisien, dan Berorientasi pada Pelayanan Prima (SK4)	37
Tabel 3-17: Komponen Penilaian LK 2024	37
Tabel 3-18: Perbandingan IK4.1 dengan Satker BDI TA 2024	38
Tabel 3-19: Target Realisasi Capaian IK4.1 Periode 2020 - 2024	38
Tabel 3-20: Perbandingan Nilai SAKIP 2023 - 2024	41
Tabel 3-21: Rekomendasi dan Tindak Lanjut	41
Tabel 3-22: Perbandingan IK4.2 dengan Satker BDI TA 2024	42
Tabel 3-23: Target Realisasi Capaian IK4.2 Periode 2020 - 2024	42
Tabel 3-24: Rekapitulasi Nilai Audit Kearsipan Internal Unit Kearsipan 2024	45
Tabel 3-25: Perbandingan IK4.3 dengan Satker BDI TA 2024	45

Judul	Hal
Tabel 3-26: Target Realisasi Capaian IK4.3 Periode 2020 - 2024	46
Tabel 3-27: Perkembangan Target dan Realisasi IK4.3 Jangka Menengah	46
Tabel 3-28: Terwujudnya ASN Balai Diklat Industri Denpasar yang Profesional dan Berkepribadian (SS5)	47
Tabel 3-29: Perbandingan Aspek IP ASN (2023 - 2024)	49
Tabel 3-30: Pengembangan Kompetensi ASN Tahun 2024	49
Tabel 3-31: Perbandingan IK5.1 dengan Satker BDI TA 2024	49
Tabel 3-32: Target Realisasi Capaian IK5.1 Periode 2020 - 2024	50
Tabel 3-33: Tercapainya Pengawasan Internal yang Efektif dan Efisien (SK6)	51
Tabel 3-34: Perbandingan IK6.1 dengan Satker BDI TA 2024	53
Tabel 3-35: Target Realisasi Capaian IK6.1 Periode 2020 - 2024	53
Tabel 3-36: Target Realisasi Capaian IK6.1 Periode 2020 - 2024	54
Tabel 3-37: Realisasi Anggaran per KRO	54
Tabel 3-38: Perbandingan Realisasi Keuangan Satker BDI TA 2024	56
Tabel 3-39: Perbandingan Realisasi Keuangan Tahun 2020 - 2024	57
Tabel 3-40: Target dan Realisasi PNBPN 2024	57
Tabel 3-41: Realisasi PNBPN 2024 per Jenis Pendapatan	57
Tabel 3-42: Perbandingan Nilai IKPA (2023 - 2024)	58
Tabel 3-43: Perhitungan Efisiensi Keuangan per KRO TA 2024	60
Tabel 3-44: Perbandingan Nilai Efisiensi 2022-2024	60
Tabel 3-45: Efisiensi Keuangan per IK TA 2024	61
Tabel 3-46: Faktor Efisiensi Sumber Daya Tahun 2024	62

BAB I

Pendahuluan

1.1. Tugas dan Fungsi BDI Denpasar

A. Tugas

Berdasarkan Peraturan Menteri Perindustrian Republik Indonesia Nomor 2 Tahun 2022, tanggal 21 Februari 2022, Tentang Organisasi dan Tata Kerja Balai Pendidikan dan Pelatihan Industri

Pasal 2	<i>Balai Diklat Industri mempunyai tugas melaksanakan pendidikan dan pelatihan bagi sumber daya manusia industri</i>
----------------	--

A. Fungsi

Pasal 3	<p><i>Dalam melaksanakan tugas sebagaimana dimaksud dalam Pasal 2, Balai Diklat Industri menyelenggarakan fungsi:</i></p> <ol style="list-style-type: none"><i>1. Pelaksanaan pendidikan dan pelatihan bagi sumber daya manusia aparatur;</i><i>2. Pelaksanaan pendidikan dan pelatihan bagi tenaga kerja industri dan wirausaha industri yang berbasis spesialisasi dan kompetensi;</i><i>3. Pelaksanaan uji kompetensi, sertifikasi, dan penempatan tenaga kerja industri;</i><i>4. Penyelenggaraan pengembangan kompetensi kewirausahaan industri;</i><i>5. Pelaksanaan identifikasi kompetensi sumber daya manusia yang dibutuhkan dunia usaha industri;</i><i>6. Pelaksanaan pengembangan program pendidikan dan pelatihan industri;</i><i>7. Pelaksanaan urusan perencanaan, program, anggaran, kepegawaian, keuangan, organisasi, tata laksana, kerjasama, hubungan masyarakat, data dan informasi, pengelolaan barang milik negara, persuratan, perpustakaan, kearsipan dan tangga; dan</i><i>8. Pelaksanaan evaluasi dan pelaporan</i>
----------------	--

1.2. Peran Strategis BDI Denpasar

BDI Denpasar merupakan Unit Pelayanan Teknis (UPT) di bawah Pusat Pendidikan dan Pelatihan Industri (Pusdiklat Industri) yang mempunyai peran strategis dalam meningkatkan kompetensi sumber daya manusia industri sesuai bidang spesialisasi.

Sebagaimana yang tercantum dalam Peraturan Menteri Perindustrian Nomor 2 Tahun 2022 tentang Organisasi dan Tata Kerja Balai Pendidikan dan Pelatihan Industri:

Tabel 1-1: Spesialisasi BDI Denpasar

Spesialisasi		
Kelompok / Bidang Industri	Prioritas	Penunjang
Telematika dan Aneka	Animasi, Digital Content, dan IIOT	Industri Berbasis Aplikasi, Pengembangan Permainan dan Kriya, Makanan dan Minuman

BDI Denpasar memiliki peran strategis dalam pembangunan industri sebagai berikut:

1. Menyusun rencana dan program pendidikan dan pelatihan bagi sumber daya manusia industri khususnya pada bidang animasi, kerajinan dan barang seni;
2. Melaksanakan pendidikan dan pelatihan bagi Pembina Industri;
3. Melaksanakan pendidikan dan pelatihan bagi tenaga kerja industri, wirausaha industri kecil dan industri menengah yang berbasis spesialisasi dan kompetensi, khususnya pada bidang animasi, kerajinan, dan barang seni;
4. Melaksanakan uji kompetensi, sertifikasi, dan penempatan tenaga kerja industri, khususnya pada bidang animasi, kerajinan, dan barang seni;
5. Menyelenggarakan inkubator bisnis untuk wirausaha industri kecil dan industri menengah, khususnya pada bidang animasi, kerajinan, dan barang seni;
6. Melaksanakan evaluasi dan pelaporan kegiatan pendidikan dan pelatihan industri; dan
7. Melaksanakan urusan tata usaha Balai Diklat Industri.

1.3. Struktur Organisasi BDI Denpasar

Berdasar Permenperin RI Nomor 2 Tahun 2022, Balai Diklat Industri dipimpin oleh seorang Kepala, yang dibantu oleh:

1. Sub Bagian Tata Usaha;
2. Kelompok Jabatan Fungsional

Mengacu pada Pasal (5) Subbagian Tata Usaha mempunyai tugas:

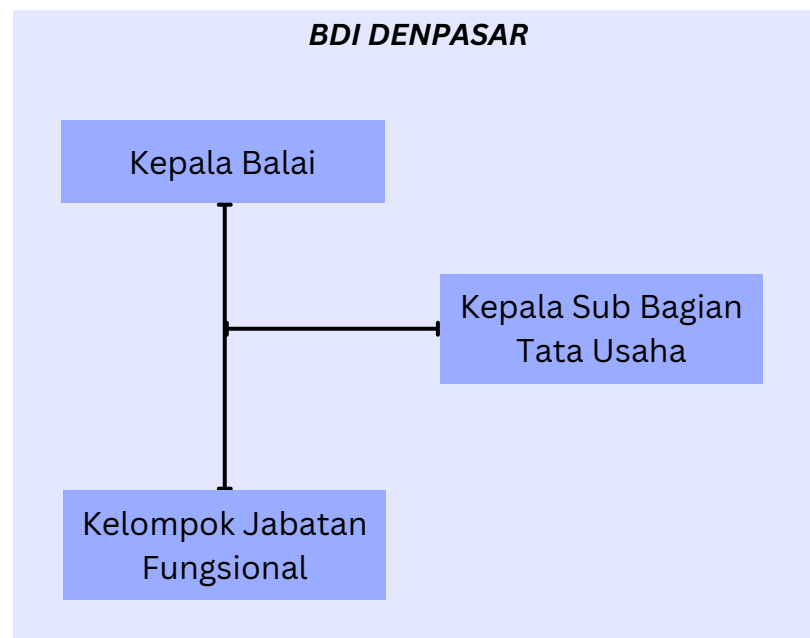
Pasal 5

Melakukan urusan perencanaan, program, anggaran, kepegawaian, keuangan, organisasi, tata laksana, kerja sama, hubungan masyarakat, data dan informasi, pengelolaan barang milik negara, persuratan, perpustakaan, kearsipan, dan rumah tangga serta pelaksanaan evaluasi dan pelaporan.

Mengacu pada Pasal 6 ayat (1) Kelompok Jabatan Fungsional mempunyai tugas:

**Pasal 6
ayat (1)**

memberikan pelayanan fungsional dalam pelaksanaan tugas dan fungsi balai diklat sesuai dengan bidang keahlian dan keterampilan



Gambar 1-1: Struktur Organisasi BDI Denpasar

BAB II

Perencanaan Kinerja



2.1. Rencana Strategis BDI Denpasar Tahun 2020 - 2024

Rencana Strategis Balai Diklat Industri Denpasar adalah penjabaran dari Visi **Pusat Pendidikan dan Pelatihan Industri**, yaitu:

Visi Pusdiklat

Menjadi Pusat Pengembangan Infrastruktur Kompetensi Industri Bertaraf Global untuk Mendukung Pembangunan Industri Nasional yang Berdaya Saing

Renstra ini mengacu pada Renstra Pusdiklat Industri 2020 – 2024, dengan ruang lingkup:

Pembangunan SDM Industri yang kompeten, penyediaan tenaga kerja terampil sesuai kebutuhan industri, serta membangun manajemen pendidikan dan pelatihan yang berbasis kompetensi sesuai tugas pokok dan fungsi Balai Diklat Industri Denpasar

Pokok – pokok Rencana Strategis BDI Denpasar tahun 2020 – 2024 yang telah diriviu dan direvisi dapat dijabarkan sebagai berikut:

A. Visi

Visi Balai Diklat Industri Denpasar sejalan dengan visi **Badan Pengembangan Sumber Daya Manusia Industri** (BPSDMI) sebagai organisasi yang menaungi Balai Diklat Industri Denpasar.

Visi BPSDMI

Menjadi Vokasi Industri Bertaraf Global untuk Mendukung Pembangunan Industri Nasional yang Berdaya Saing dalam Mewujudkan Indonesia sebagai Negara Industri Tangguh

Visi Balai Diklat Industri Denpasar sejalan dengan visi Badan Pengembangan Sumber Daya Manusia Industri (BPSDMI) sebagai organisasi yang menaungi Balai Diklat Industri Denpasar.

Visi BDI Denpasar

Sebagai Center of Excellences Penyiapan Sumber Daya Manusia Industri Kompeten

B. Misi

Dalam mewujudkan Visi tersebut, Balai Diklat Industri Denpasar mengemban misi:

Misi BDI Denpasar

1. Mengembangkan ruang lingkup dan spesialisasi jenis pelatihan yang sesuai dengan kebutuhan industri;
2. Mengembangkan program dan modul pelatihan berbasis kompetensi;
3. Menyelenggarakan Pelatihan berbasis kompetensi (skilling, up-skilling, dan re-skilling) tenaga kerja industri dengan sistem 3 in 1;
4. Mengembangkan skema dan uji kompetensi LSP;
5. Mengembangkan sertifikasi kompetensi internasional;
6. Membangun dan mengembangkan sinergi serta menumbuhkan wirausaha industri melalui penyelenggaraan inkubator bisnis;
7. Membangun dan mengembangkan smart training facility; dan
8. Menyelenggarakan pelatihan bagi ASN Pembina Industri atas penugasan dari BPSDMI.

C. Tujuan

Untuk mewujudkan visi, dan melaksanakan misi di atas, BDI Denpasar menetapkan tujuan yang akan dicapai dalam 5 (lima) tahun ke depan sesuai dengan. Tujuan yang ingin dicapai oleh BDI Denpasar adalah:

Tabel 2-1: Tujuan dan Indikator Kinerja Tujuan

No	Tujuan	Indikator Kinerja Tujuan
1	Meningkatnya Peran SDM Industri dalam Perekonomian Nasional untuk Mewujudkan Indonesia sebagai Negara Tangguh	Tersedianya SDM Industri yang Kompeten pada tahun 2020 ditargetkan sebanyak 1070 orang menjadi sebanyak 1669 pada tahun 2024

Tabel 2-2: Tujuan, Indikator Kinerja Tujuan, Target Kinerja

No	Indikator Kinerja Tujuan	2020	2021	2022	2023	2024
1	Tersedianya SDM Industri yang Kompeten	1070	1880	2205	2810	1669

Sebagai acuan untuk mengukur pencapaian Tujuan, maka ditetapkan Sasaran.

D. Sasaran

Tujuan organisasi kemudian dijabarkan dalam sasaran-sasaran yang akan dicapai tiap tahunnya, hingga keseluruhan tujuan tercapai pada tahun 2024. Selain itu, sasaran juga digunakan untuk mempermudah kegiatan monitoring dan evaluasi dari keberhasilan dan implementasi Renstra 2020-2024. Sasaran Strategis BDI Denpasar tahun 2020-2024 dijabarkan sebagai berikut:

Tabel 2-3: Sasaran Kegiatan dan Indikator Kinerja BDI Denpasar

Kode	Sasaran Kinerja	Indikator Kinerja
SK1	Meningkatnya Daya Saing dan Kemandirian SDM Industri Pengolahan Nonmigas	Lulusan pelatihan vokasi industri berbasis kompetensi, meningkat dari 990 orang di tahun 2020 menjadi 1600 orang di tahun 2024*
SK2	Terselenggaranya Urusan Pemerintah di Bidang Perindustrian yang Berdaya Saing dan Berkelanjutan	Inkubator Industri yang tumbuh, meningkat dari 16 tenant di tahun 2020 menjadi 23 tenant di tahun 2024
SK3	Meningkatnya Pemanfaatan Industri Barang dan Jasa Dalam Negeri *)	Persentase nilai capaian penggunaan produk dalam negeri dalam pengadaan Barang dan Jasa di Balai Diklat Industri Denpasar, meningkat dari 50% di tahun 2021 menjadi 80% di tahun 2024
SK4	Terwujudnya Birokrasi Balai Diklat Industri Denpasar yang Efektif, Efisien, dan Berorientasi pada layanan prima	Nilai Laporan Keuangan Balai Diklat Industri Denpasar, meningkat dari nilai 70 di tahun 2020 menjadi 78 di tahun 2024

Kode	Sasaran Kinerja	Indikator Kinerja
		Nilai Sistem Akuntabilitas Kinerja Pemerintah Balai Diklat Industri Denpasar, meningkat dari nilai 78 di tahun 2020 menjadi nilai 80 di tahun 2024
		Nilai Kearsipan Balai Diklat Industri Denpasar, meningkat dari nilai 75 di tahun 2021 menjadi 80 di tahun 2024
SK5	Terwujudnya ASN Balai Diklat Industri Denpasar yang Profesional dan Berkepribadian	Rata – rata indeks Profesionalitas ASN Balai Diklat Industri Denpasar, meningkat dari indeks 71 di tahun 2021 menjadi indeks 72 di tahun 2024
SK6	Tercapainya Pengawasan Internal yang Efektif dan Efisien	Rekomendasi hasil pengawasan internal telah ditindaklanjuti, meningkat dari 91,5 di tahun 2021 menjadi 92,2 di tahun 2024
		Indeks Penerapan Manajemen Risiko (MRI), meningkat dari level 3 di tahun 2021 menjadi 4 di tahun 2024

Dari semua indikator kinerja tujuan dan sasaran strategis di atas, yang menjadi indikator kinerja yang diperjanjikan (Perkin) di tahun 2023 adalah:

Tabel 2-4: Target Indikator Perjanjian Kinerja BDI Denpasar Periode 2020-2024

No	Indikator Kinerja Tujuan	Sat.	2020	2021	2022	2023	2024
Perspektif Stakeholder							
SK 1	Meningkatnya Daya Saing Tenaga Kerja Industri						
IK 1.1	Lulusan Pelatihan Vokasi Industri berbasis Kompetensi	Orang	1070	1880	2205	2810	1600

No	Indikator Kinerja Tujuan	Sat.	2020	2021	2022	2023	2024
Perspektif Internal Process							
SK 2	Terselenggaranya Urusan Pemerintah di Bidang Perindustrian yang Berdaya Saing dan Berkelanjutan						
IK 2.1	Inkubator Industri yang tumbuh	Tenant	16	16	21	22	23
No	Indikator Kinerja Tujuan	Sat.	2020	2021	2022	2023	2024
Perspektif Learn & Growth							
SK 3	Meningkatnya Pemanfaatan Industri Barang dan Jasa Dalam Negeri						
IK 3.1	Persentase nilai capaian penggunaan produk dalam negeri dalam pengadaan Barang dan Jasa di Balai Diklat Industri Denpasar)*	Persen	-	50	60	70	80
SK 4	Terwujudnya Birokrasi Balai Diklat Industri Denpasar yang Efektif, Efisien, dan Berorientasi pada layanan prima						
IK 4.1	Nilai Laporan Keuangan Balai Diklat Industri Denpasar	Nilai	-	70	72	74	78
IK 4.2	Nilai Sistem Akuntabilitas Kinerja Pemerintah Balai Diklat Industri Denpasar	Nilai	78	78	79	79	80
IK 4.3	Nilai Kearsipan Balai Diklat Industri Denpasar	Nilai	-	75	79	79	80
SK 5	Terwujudnya ASN Balai Diklat Industri Denpasar yang Profesional dan Berkepribadian						
IK 5.1	Rata – rata indeks Profesionalitas ASN Balai Diklat Industri Denpasar	Indeks	-	71	72	71	72
SK 6	Tercapainya Pengawasan Internal yang Efektif dan Efisien						
IK 6.1	Rekomendasi hasil pengawasan internal telah ditindaklanjuti	Persen	-	91,5	92	92	92,2

2.2. Rencana Kinerja BDI Denpasar Tahun 2024

Pada Perjanjian Kinerja 2023, untuk satker Balai Diklat Industri, BPSDMI tidak menyertakan beberapa indikator kinerja, dan menyisakan indikator kinerja:

1. *Lulusan pelatihan vokasi industri yang berbasis kompetensi;*
2. *Inkubator industri yang tumbuh;*
3. *Persentase nilai capaian penggunaan produk dalam negeri dalam pengadaan barang dan jasa;*
4. *Nilai Laporan Keuangan;*
5. *Nilai Sistem Akuntabilitas Kinerja Instansi Pemerintah;*
6. *Rata-rata indeks kompetensi, profesional ASN;*
7. *Rekomendasi hasil pengawasan internal telah ditindaklanjuti*

Berdasarkan sasaran kinerja, indikator, dan ketersediaan dana dalam Daftar Isian Pelaksanaan Anggaran (DIPA) tahun anggaran 2024, disusunlah Rencana Kinerja BDI Denpasar tahun 2024:

Tabel 2-5: Rencana Kerja BDI Denpasar Tahun 2024

Kode	SK / IK	Sat.	Target	Aktivitas Utama
Program Pendidikan dan Pelatihan Vokasi				
SK1	Meningkatnya Daya Saing dan Kemandirian SDM Industri Pengolahan Nonmigas			
IK 1.1	Lulusan pelatihan vokasi industri berbasis kompetensi*	Orang	1600	<ol style="list-style-type: none"> 1. Menyiapkan sarana dan prasarana diklat 2. Menyusun jadwal diklat 3. Penyiapan perangkat pembelajaran 4. Melakukan administrasi dan dokumentasi pelaksanaan diklat 5. Melaksanakan pembelajaran diklat 6. Melakukan pendaftaran calon peserta melalui sistem informasi diklat 7. Melakukan seleksi calon peserta 8. Menyusun laporan diklat 9. Penyelesaian administrasi diklat

(*) Indikator Kinerja Utama

Kode	SK / IK	Sat.	Target	Aktivitas Utama
SK2	Terselenggaranya Urusan Pemerintahan di Bidang Perindustrian yang Berdaya Saing dan Berkelanjutan			
IK 2.1	Inkubator Industri yang tumbuh	Tenant	23	<ol style="list-style-type: none"> 1. Menyusun jadwal, rencana ajar, materi dan penentuan dan narasumber pendampingan peserta inkubator 2. Menyiapkan bahan media publikasi inkubasi bisnis 3. Membuka dan menerima pendaftaran calon peserta inkubasi bisnis 4. Melaksanakan workshop pra-seleksi 5. Melakukan seleksi calon peserta inkubasi bisnis 6. Penyiapan dan perawatan sarana inkubasi 7. Penyiapan dokumen administrasi inkubasi bisnis 8. Pelaksanaan pendampingan dan mentoring peserta inkubasi bisnis berupa bimbingan usaha serta evaluasi kemajuan usaha 9. Pengadministrasian dan dokumentasi kegiatan inkubasi 10. Penyusunan laporan inkubasi bisnis
SK3	Meningkatnya Pemanfaatan Industri Barang dan Jasa Dalam Negeri			
IK 3.1	Persentase nilai capaian penggunaan produk dalam negeri dalam pengadaan Barang dan Jasa di Balai Diklat Industri Denpasar*	Persen	80	<ol style="list-style-type: none"> 1. Mengoptimalkan produk PDN / TKDN dalam pengadaan barang / jasa

Kode	SK / IK	Sat.	Target	Aktivitas Utama
Program Dukungan Manajemen				
SK4	Terwujudnya Birokrasis yang Efektif, Efisien, dan Berorientasi pada Layanan Prima			
IK 4.1	Nilai Laporan Keuangan Balai Diklat Industri Denpasar	Nilai	78	Mengkordinasikan, menyiapkan, menyusun laporan keuangan yang memenuhi kriteria penilaian laporan keuangan semester I, triwulan III, dan Tahunan
IK 4.2	Nilai Sistem Akuntabilitas Kinerja Pemerintah Balai Diklat Industri Denpasar	Nilai	80	<ol style="list-style-type: none"> 1. Melakukan rivi u dan penyusunan dokumen perencanaan kinerja 2. Melakukan pengukuran kinerja triwulan I, II, III, IV 3. Melakukan evaluasi atas capaian kinerja triwulan I, II, III, IV 4. Menyusun dokumen pelaporan kinerja triwulan I, III, III, IV 5. Menyusun dokumen pelaporan akuntabilitas kinerja instansi pemerintah
SK5	Terwujudnya ASN Satuan Kerja yang Profesional dan Berkepribadian			
IK 5.1	Rata – rata indeks Profesionalitas ASN Balai Diklat Industri Denpasar	Indeks	72	<ol style="list-style-type: none"> 1. Melaksanakan pemetaan diklat sesuai kebutuhan kompetensi pegawai 2. Melaksanakan diklat pegawai sesuai prosedur dan tepat sasaran 3. Melaksanakan evaluasi kompetensi pegawai 4. Melaksanakan penilaian kinerja individu pegawai
SK6	Tercapainya Pengawasan Internal yang Efektif dan Efisien			
IK 6.1	Rekomendasi hasil pengawasan internal telah ditindaklanjuti	Persen	92,2	Menyelesaikan tindak lanjut hasil temuan audit secara tepat waktu

2.3. Perjanjian Kinerja BDI Denpasar Tahun 2024



BADAN PENGEMBANGAN SUMBER DAYA MANUSIA INDUSTRI

BALAI DIKLAT INDUSTRI DENPASAR

Jl. WR Supratman, No. 302, Kesiman Kertalangu, Kec. Denpasar Timur, 80237
Telp: (0361) 465455, Fax: (0361) 465455

PERJANJIAN KINERJA TAHUN 2024

BALAI DIKLAT INDUSTRI DENPASAR

Dalam rangka mewujudkan manajemen pemerintahan yang efektif, transparan, dan akuntabel serta berorientasi pada hasil, yang bertanda tangan dibawah ini:

Nama : Arga Mahendra

Jabatan : Kepala Balai Diklat Industri Denpasar

Selanjutnya disebut Pihak Pertama

Nama : Masrokhani

Jabatan : Kepala Badan Pengembangan SDM Industri

Selaku atasan Pihak Pertama, selanjutnya disebut Pihak Kedua.

Pihak pertama berjanji akan mewujudkan target kinerja yang seharusnya sesuai lampiran perjanjian ini, dalam rangka mencapai target kinerja jangka menengah seperti yang telah ditetapkan dalam dokumen perencanaan. Keberhasilan dan kegagalan pencapaian target kinerja tersebut menjadi tanggung jawab kami.

Pihak kedua akan memberikan supervisi yang diperlukan serta akan melakukan evaluasi terhadap capaian kinerja dari perjanjian ini dan mengambil tindakan yang diperlukan dalam rangka pemberian penghargaan dan sanksi.

KEPALA BPSDM INDUSTRI

MASROKHAN

Denpasar, 30 September 2024
**KEPALA BALAI DIKLAT INDUSTRI
DENPASAR**

ARGA MAHENDRA

**PERJANJIAN KINERJA TAHUN 2024
BALAI DIKLAT INDUSTRI DENPASAR
KEMENTERIAN PERINDUSTRIAN**

TUJUAN					
Kode	Sasaran Tujuan		Indikator Kinerja	Satuan	Target
TJ	Meningkatnya Peran SDM Industri dalam Perekonomian Nasional	1	Tersedianya SDM Industri yang kompeten	Orang	1669
PERSPEKTIF STAKEHOLDER					
Kode	Sasaran Kegiatan		Indikator Kinerja	Satuan	Target
SK 1	Meningkatnya Daya Saing dan Kemandirian SDM Industri Pengolahan Nonmigas	1	Pelatihan Vokasi Industri Berbasis Kompetensi *	Orang	1600
PERSPEKTIF INTERNAL PROCESS					
Kode	Sasaran Kegiatan		Indikator Kinerja	Satuan	Target
SK 2	Terselenggaranya Urusan Pemerintahan di Bidang Perindustrian yang Berdaya Saing dan Berkelanjutan	1	Inkubator Industri yang Tumbuh	Tenant	23

*) Indikator Kinerja Utama

Kode	Program	Anggaran
WA	Program Dukungan Manajemen	Rp. 12.694.411.000
DL	Program Pendidikan dan Pelatihan Vokasi	Rp. 12.010.375.000
TOTAL		Rp. 24.704.786.000

KEPALA BPSDM INDUSTRI



MASROKHAN

Denpasar, 30 September 2024
KEPALA BALAI DIKLAT INDUSTRI
DENPASAR



ARGA MAHENDRA

PERSPEKTIF LEARN & GROWTH					
Kode	Sasaran Kegiatan		Indikator Kinerja	Satuan	Target
SK 3	Meningkatnya Pemanfaatan Industri Barang dan Jasa Dalam Negeri	1	Persentase Nilai Capaian Penggunaan Produk Dalam Negeri dalam Pengadaan Barang dan Jasa di Balai Diklat Industri Denpasar*	Persen	80
SK 4	Terwujudnya Birokrasi Badan Pengembangan Sumber Daya Manusia Industri yang Efektif, Efisien, dan Berorientasi pada Layanan Prima	1	Nilai Laporan Keuangan Balai Diklat Industri Denpasar	Nilai	78
		2	Nilai Sistem Akuntabilitas Kinerja Instansi Pemerintah Balai Diklat Industri Denpasar	Nilai	80
		3	Nilai Kearsipan Balai Diklat Industri Denpasar	Nilai	80
SK 5	Terwujudnya ASN Kementerian Perindustrian yang Professional dan Berkepribadian	1	Rata-rata Indeks Kompetensi, Profesionalitas ASN Balai Diklat Industri Denpasar	Indeks	72
SK 6	Tercapainya Pengawasan Internal yang Efektif dan Efisien	1	Rekomendasi Hasil Pengawasan Internal yang Ditindaklanjuti	Persen	92,2

*) Indikator Kinerja Utama

Denpasar, 30 September 2024
**KEPALA BALAI DIKLAT INDUSTRI
DENPASAR**

ARGA MAHENDRA

2.4. Rencana Anggaran BDI Denpasar 2024

Sesuai dengan Peraturan Menteri Keuangan Nomor 62 Tahun 2023 tentang Perencanaan Anggaran, Pelaksanaan Anggaran, serta Akuntansi dan Pelaporan Keuangan. APBN sebagai instrumen utama kebijakan fiskal, mempunyai peranan yang sangat strategis dalam mewujudkan tercapainya berbagai tujuan dan sasaran pembangunan. Peranan strategis APBN tersebut berkaitan dengan ketiga fungsi utama kebijakan fiskal yaitu; fungsi alokasi, fungsi distribusi, dan fungsi stabilisasi.

Dalam rangka mencapai fungsi APBN tersebut, Balai Diklat Industri Denpasar menyusun sejumlah program kerja yang dilaksanakan dalam bentuk rencana anggaran.

Untuk memaksimalkan fungsi APBN, anggaran harus terserap secara optimal. Penyerapan anggaran harus sesegera mungkin sehingga fungsi APBN dapat segera terealisasi dan dirasakan manfaatnya oleh masyarakat luas

Balai Diklat Industri Denpasar dalam pelaksanaan anggaran berdasarkan pada Daftar Isian Pelaksanaan Anggaran Nomor SP DIPA-019.10.2.579342/2024 tanggal 24 November 2023.

Selama tahun anggaran 2024, Balai Diklat Industri Denpasar telah melakukan perubahan pagu anggaran sebanyak 3 (tiga) kali:

Tabel 2-6: Kronologi Revisi Anggaran Pagu Berubah 2024

Kode DS	Tanggal	Pagu	Keterangan
9180-7860-0302-0234	24/11/2023	30.922.000.000	DIPA awal
2801-6069-7204-0659	23/01/2024	23.447.000.000	Pengurangan pagu SCH sebesar Rp7.475.000.000 akibat pengurangan output dari 2500 menjadi 1350 lulusan diklat 3 in 1
9255-3064-4204-5231	17/09/2024	24.704.786.000	<ul style="list-style-type: none">• Penarikan Blokir AA sebesar Rp601.429.000• Penambahan pagu diklat 3 in 1 sebesar Rp1.625.000.000• Penambahan pagu belanja pegawai sebesar Rp234.215.000

Dengan pagu anggaran sebesar Rp24.704.786.000,00 (Dua puluh empat milyar tujuh ratus empat juta tujuh ratus delapan puluh enam ribu rupiah), yang akan digunakan untuk mencapai target output:

Tabel 2-7: Pagu per KRO

Kode KRO	Deskripsi	Pagu
BDB	Fasilitasi dan Pembinaan Lembaga	135.000.000
FAI	Peningkatan Manajemen Lembaga Pemerintahan	150.010.000
QDJ	Fasilitasi dan Pembinaan Start Up	849.810.000
RBL	Prasarana Bidang Industri dan Perdagangan	1.159.591.000
SCH	Pelatihan Bidang Industri	10.400.000.000
EBA	Layanan Dukungan Manajemen Internal	11.306.215.000
EBD	Layanan Manajemen Kinerja Internal	704.160.000
	Total	24.704.786.000

Dengan rincian sebagai berikut:

Tabel 2-8: Rincian Pagu Anggaran TA 2024 Level Subkomponen

Kode	Deskripsi	Pagu	Target
DL.4957.BDB.001.051	Membentuk Lembaga Sertifikasi Profesi (LSP) Sektor Industri		
	A Pengembangan dan Pemeliharaan Skema Sertifikasi	122.160.000	3 Skema
	B Penyusunan MUK	12.840.000	1 Laporan
DL.4957.FAI.001.052	Dokumen Pendidikan Non Formal Industri Berbasis Kompetensi		1 Lembaga
	A Pengembangan SDM BDI Denpasar	150.010.000	
DL.4957.QDJ.001.051	Inkubator Bisnis untuk Pembentukan Wirausaha Industri		
	A Pra-inkubasi	69.380.000	1 Laporan
	B Inkubasi Bisnis Digital	201.424.000	10 Tenant
	C Inkubasi Bisnis Kriya Kreatif	133.422.000	6 Tenant

Kode	Deskripsi	Pagu	Target
	D Inkubasi Bisnis Animasi dan Digital Content	269.966.000	6 Tenant
	E Pengembangan Pasca Inkubasi	161.726.000	1 Laporan
	F Pengelolaan Makerspace	13.892.000	1 Laporan
DL.4957.RBL.002.059	Peralatan Pelatihan Industri		
	A Peralatan Penunjang Tupoksi	1.159.591.000	1 Paket
4957.SCH.001.055	Tenaga Kerja Industri Kompeten Lulusan Diklat Sistem 3 in 1 (Pelatihan, Sertifikasi, dan Kompetensi) Pelatihan Industri (Skilling, Reskilling, Upskilling) Sistem 3 in 1 Sektor Industri Elektronika		
	A Diklat Barista (14 Angkatan)	4.714.179.000	700 orang
	B Sosial Media Marketing (2 Angkatan)	500.874.000	100 orang
	C Digital Marketing (2 Angkatan) - Yogyakarta	356.086.000	50 orang
	D Digital Marketing (4 Angkatan) - Semarang	194.039.000	100 orang
	E Social Media Marketing (1 Angkatan) - Indramayu	134.466.000	25 orang
	F Gerak Animasi 2D / 3D (3 Angkatan)	832.532.000	75 orang
	S Desainer Grafis Muda (11 Angkatan)	3.291.622.000	550 orang
	Z Assistant Multimedia Animator	217.667.000	24 orang
4957.SCH.001.099	Melaksanakan Monitoring dan Evaluasi Penyelenggaraan Diklat Sistem 3 in 1		
	A Monitoring dan evaluasi Diklat 3 in 1	147.708.000	1 Laporan
	C Monitoring dan evaluasi Diklat 3 in 1 (Optimalisasi)	10.827.000	1 Laporan

Kode	Deskripsi	Pagu	Target
6043.EBA.994.001	Gaji dan Tunjangan		
	A Pembayaran Gaji dan Tunjangan (Relaksasi AA	4.506.215.000	12 Bulan
6043.EBA.994.002	Operasional dan Pemeliharaan Kantor		
	A Perawatan dan Pemeliharaan Sarana dan Prasarana Diklat	1.591.499.000	12 Bulan
	B Operasional Pimpinan dan Perkantoran	2.739.275.000	12 Bulan
	C Pengolaan Asrama	97.424.000	12 Bulan
	D Jasa Keamanan dan Kebersihan	1.908.339.000	12 Bulan
	E Pembantu Pelaksana Kegiatan Operasional	463.463.000	12 Bulan
6043.EBD.004.051	Penyusunan rencana program dan Penyusunan rencana anggaran		
	A Penyusunan Rencana Program dan Rencana Anggaran	122.227.000	1 Layanan
	B Sinkronisasi Penyusunan Program dan Anggaran	45.822.000	1 Layanan
	C Penyelenggaraan Monitoring dan Evaluasi SAKIP Pengelolaan SAKIP	18.010.000	1 Layanan
	D Penelaahan Tindaklanjut Hasil Pengawasan Internal	5.382.000	1 Layanan
6043.EBD.004.052	Pelaksanaan Pemantauan dan Evaluasi		
	A Promosi, Sosialisasi, dan Pelayanan Publik	132.818.000	1 Dokumen
6043.EBD.004.053	Pengelolaan Keuangan		
	A Pengelolaan Keuangan	61.764.000	1 Laporan

Kode	Deskripsi	Pagu	Target
6043.EBD. 004.054	Pengelolaan Kepegawaian		
	A Audit surveillance	53.105.000	1 Paket
	B Pengambilan Sumpah Jabatan	750.000	1 Layanan
	C Pengelolaan Kepegawaian	37.541.000	1 Layanan
6043.EBD. 004.055	Pelayanan umum dan perlengkapan		
	A Penyelenggaraan Ketatausahaan	134.130.000	1 Dokumen
	B Pembinaan Manajemen Risiko	16.589.000	1 Laporan
	C Pengembangan Monitoring Zona Integritas	37.730.000	1 Laporan
	D Pembinaan Kearsipan	38.292.000	1 Dokumen

BAB III

Akuntabilitas Kinerja

3.1. CAPAIAN KINERJA BDI DENPASAR

Dengan sumber daya yang dimiliki, Balai Diklat Industri Denpasar mengupayakan pencapaian target kinerja sesuai dengan dokumen Perjanjian Kinerja tahun 2024 yang mencakup 6 (enam) sasaran, terdiri dari 1 (satu) Sasaran Kegiatan Perspektif Stakeholder, 1 (satu) Sasaran Kegiatan Perspektif Internal Process, dan 4 (empat) Sasaran Kegiatan Perspektif Learn and Growth.



Lulusan Pelatihan Vokasi Industri Berbasis Kompetensi



Inkubator Bisnis yang Tumbuh



Persentase Nilai Capaian Penggunaan Produk Dalam Negeri
Dalam Pengadaan Barang dan Jasa



Nilai Laporan Keuangan



Nilai Sistem Akuntabilitas Kinerja Instansi Pemerintah



Nilai Kearsipan Balai Diklat Industri Denpasar



Rata-rata Indeks Kompetensi, Profesionalitas ASN



Rekomendasi Hasil Pengawasan Internal yang Ditindaklanjuti

A. Perspektif Stakeholder

Sasaran Strategis 1: Meningkatnya Daya Saing Saing dan Kemandirian SDM Industri Pengolahan Nonmigas:

Tabel 3-1: Meningkatnya Daya Saing dan Kemandirian SDM Industri Nonmigas (SK1)

Indikator Kinerja	Sat	2022			2023			2024		
		T	R	C%	T	R	C%	T	R	C%
IK1.1: Lulusan Pelatihan Vokasi Industri Berbasis Kompetensi*	Orang	2100	2150	102	2700	2996	110,9	1600	1624	101,5

(*) indikator kinerja utama

IK1.1: Lulusan Pelatihan Vokasi Berbasis Kompetensi Realisasi Tahun 2024 dan Penjabarannya

Pada tahun 2024 target indikator kinerja IK1.1 tercapai. Realisasi sebanyak 1624 orang, atas target sebanyak 1600 orang, dengan capaian sebesar 101,5%.

Di tahun 2024 terlaksana diklat 3 in 1 sebanyak 38 angkatan, dengan rincian:

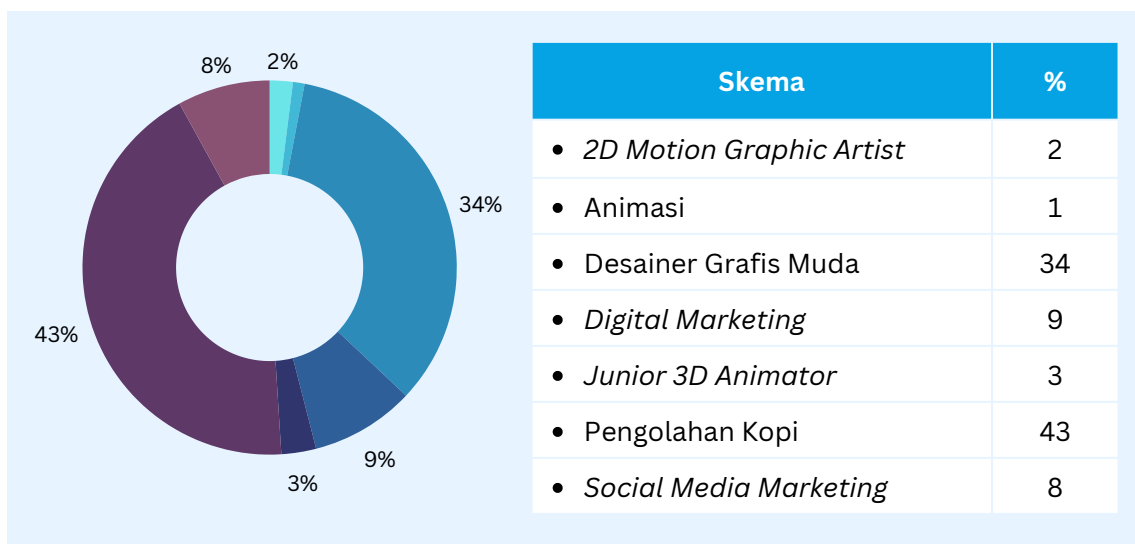
Tabel 3-2: Pelaksanaan Diklat dan Jumlah Lulusan 2024

Lokasi	Diklat	Lulusan
Pangkal Pinang	• Desainer Grafis Muda	100
Kapuas	• Desainer Grafis Muda	50
Pulang Pisau	• Desainer Grafis Muda	50
Palangkaraya	• Desainer Grafis Muda • Social Media Marketing	150
Belitung	• Desainer Grafis Muda	100
Waingapu	• Barista	400
Sampit	• Desainer Grafis Muda	50
Sungai Liat	• Desainer Grafis Muda	100
Murung Raya	• Barista	100
Cianjur	• Barista	50
Pangkalan Bun	• Desainer Grafis Muda	50
Lamandau	• Barista	50

Lokasi	Diklat	Lulusan
Bogor	• Barista	100
Denpasar	• Assistant Multimedia Animator • Social Media Marketing • Junior 3D Animator • 2D Motion Graphic Artist	124
Yogyakarta	• Digital Marketing	100
Semarang	• Digital Marketing	50
TOTAL		1624

Diklat terlaksana mencakup 8 skema sesuai bidang spesialisasi BDI Denpasar, yang berdasar kepada: Permenperin Nomor 2 Tahun 2022 Tentang Organisasi dan Tata Kerja Balai Pendidikan dan Pelatihan Industri.

Grafik 3-1: Persentase Pelaksanaan Skema Tahun 2024



Salah satu outcome dari kegiatan Diklat 3 in , adalah peningkatan kompetensi SDM Industri. Dari 1624 orang lulusan, 1522 orang dinyatakan kompeten (93,72%), dengan rincian:

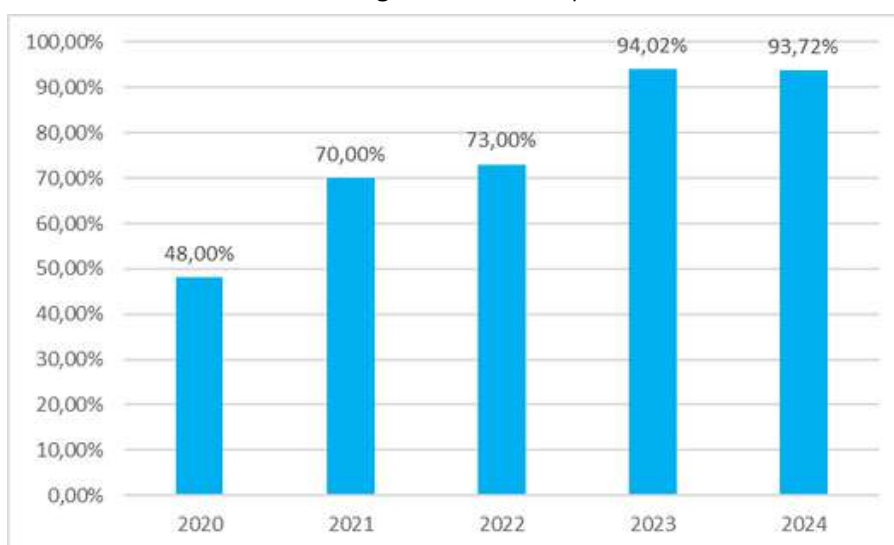
Tabel 3-3: Persentase Kompeten per Jenis Diklat

Diklat	K	Lulusan	%K
Diklat Barista	664	700	94,9
Social Media Marketing	99	125	76,8

Diklat	K	Lulusan	%K
Junior 3D Animator	44	50	88,0
Digital Marketing	137	150	91,3
Desainer Grafis Muda	532	550	96,7
Assistant Multimedia Animator	24	24	100
2d Motion Graphic Artist	25	25	100
Total	1522	1624	93,72

Selama 2020 sampai 2024 jumlah lulusan yang kompeten cenderung meningkat:

Grafik 3-2: Perbandingan Lulusan Kompeten (2020-2024)



Penempatan dilakukan pada 39 unit usaha berbentuk badan usaha dan usaha perseorangan. Seluruhnya telah menandatangani Berita Acara Penempatan, yang rekapnya terdapat pada lampiran LAKIP.

Perbandingan Realisasi dengan Satker BDI TA 2024

Tabel 3-4: Perbandingan IK1.1 dengan Satker BDI TA 2024

Satuan Kerja	Target	Realisasi	%Capaian
BDI Medan	2150	2200	102,3%
BDI Padang	2650	3370	127,2%
BDI Jakarta	4000	4665	116,6%
BDI Yogyakarta	3990	5155	129,2%
BDI Surabaya	3940	4490	114,0%
BDI Makassar	2350	2938	125,0%
BDI Denpasar	1600	1624	101,5%

Seluruh BDI realisasinya melampaui target. BDI Yogyakarta meraih capaian tertinggi (129,2%), sedangkan BDI Denpasar dengan capaian terendah (101,5%).

Perbandingan Realisasi Tahun 2024 dengan Tahun Sebelumnya

Tabel 3-5: Target Realisasi Capaian IK1.1 Periode 2020 - 2024

Tahun	Target	Realisasi	%Capaian
2020	990	1011	102,1%
2021	1800	2304	128,0%
2022	2100	2150	102,4%
2023	2700	2996	111,0%
2024	1600	1624	101,5%
TOTAL	9190	10085	109,7%

Sepanjang periode 2020-2024 BDI Denpasar mampu mencapai target. Capaian tertinggi pada tahun 2021 (128%), dan terendah pada tahun 2024 (101,5%).

Realisasi Target Jangka Menengah

BDI Denpasar mampu mencapai realisasi jangka menengah. Total realisasi jangka menengah sebanyak 10.085 orang, atas total target sebanyak 9.190 orang, dengan capaian 109,7%.

Grafik 3-3: Realisasi Target Jangka Menengah IK1.1



Analisis

BDI Denpasar mampu mencapai target tahun 2024 karena beberapa faktor, diantaranya:

- Telah berpengalaman melaksanakan diklat pengembangan kompetensi SDM industri daerah potensial, dengan lokasi dan mitra yang sebagian besar sama seperti saat pelaksanaan di tahun 2023
- Jumlah target yang lebih rendah dari tahun sebelumnya.

BDI Denpasar memiliki capaian paling rendah diantara satker BDI karena beberapa faktor diantaranya:

- Komposisi diklat yang diadakan memperhatikan keterjagaan indeks, agar deviasi indeks tidak terlalu jauh dari yang ditetapkan (Rp6.500.000/orang)
- Terdapat Kebijakan Presiden Nomor S-1023/MK.02/2024 yang menginstruksikan blokir akun perjalanan dinas. Pada SCH terdapat sisa yang semestinya dapat digunakan untuk optimalisasi, kami alokasikan untuk memenuhi kebijakan blokir sebesar sebesar Rp.117.747.000

Target dan realisasi tahun 2024 lebih rendah dari tahun sebelumnya (2023):

- BDI Denpasar mengikuti keputusan dalam nota dinas BPSDMI nomor 23/BPSDMI.1/PR/I/2024 tanggal 12 Januari 2024, saat itu diinstruksikan untuk melakukan revisi anggaran dan target output, BDI Denpasar yang semula target 2024 sebanyak 2500 orang lulusan diinstruksikan untuk turun menjadi 1350 orang lulusan dengan pengurangan anggaran Diklat 3 in 1 sebesar Rp7.475.000.000.
- Pada September 2024, turun instruksi revisi sebagai tindak lanjut Surat Kepala Badan Pengembangan Sumber Daya Manusia Industri nomor B/150/BPSDMI/PR/IX/2024 tanggal 10 September 2024, yakni target output BDI Denpasar menjadi 1600 orang lulusan dengan tambahan anggaran Diklat 3 in 1 sebesar Rp1.625.000.000
- Dengan demikian BDI Denpasar melaksanakan kegiatan diklat 3 in 1 tahun 2024 menyesuaikan dengan target dan anggaran yang diberikan, yang dalam hal ini lebih rendah dari tahun anggaran 2023.

BDI Denpasar mampu melampaui target jangka menengah (2020-2024) karena:

- Selama 2020-2024 BDI Denpasar berupaya melaksanakan diklat 3 in 1 secara efisien, melakukan optimalisasi secara efektif, serta menyesuaikan dengan arahan serta kebijakan untuk menyikapi perubahan situasi dan kondisi yang terjadi, seperti Pandemi COVID-19

Analisis Efisiensi Penggunaan Sumber Daya

Dengan realisasi keuangan sebesar Rp10.282.061.967 (100%) di luar blokir, diperoleh capaian sebesar 101,5%. Ini menunjukkan adanya efisiensi sebesar 1,5%.

- Alokasi anggaran (AA) : Rp10.282.253.000
- Realisasi anggaran (RA) : Rp10.282.061.967
- Capaian RO (CRO) : 101,5%

$$E_{sch} = \frac{(AA_{sch} \times (CRO_{sch})^{\frac{1}{n}}) - RA_{sch}}{AA_{sch}} \times 100\%$$

$$E_{sch} = \frac{(10.282.253.000 \times (101,5\%)^{\frac{1}{1}}) - 10.282.061.967}{10.282.253.000} \times 100\%$$

Efisiensi terjadi akibat beberapa diklat dilaksanakan secara paralel, di lokasi yang cukup berdekatan dalam satu kabupaten, sehingga menghemat biaya perjalanan.

Kendala dan Tindak Lanjut

Pelaksanaan diklat 3 in 1 tahun 2024 tidak terlepas dari kendala dan tantangan seperti:

- Kendala akses transportasi ke beberapa lokasi diklat daerah potensial
- Kendala koneksi internet di beberapa lokasi diklat. Beberapa diklat membutuhkan koneksi internet karena menggunakan aplikasi berbasis web.
- Kendala perubahan jadwal dan skema diklat yang menyesuaikan dengan stakeholder. Stakeholder adalah legislator, bekerjasama untuk pengembangan kompetensi di daerah potensi.
- Adanya blokir anggaran.

Tindak lanjut untuk mengatasi kendala tersebut:

- Mengatur jadwal perjalanan diklat dengan berangkat H-2 sebelum pembukaan diklat, membawa segala perlengkapan peserta dan dokumen.
- Menyewa modem WIFI internet.
- Mengadakan pembukaan dan/atau penutupan secara hybrid, legislator dapat hadir secara daring.
- Melaksanakan diklat secara paralel, untuk efisiensi biaya perjalanan dinas.

Arahan Kepala Balai untuk Tahun 2025

- Mempersiapkan pelaksanaan diklat daerah potensial tahun 2025 dengan sebaik-baiknya;
- Meningkatkan kerjasama dengan stakeholder untuk mengupayakan efisiensi melalui skema *cost sharing*;
- Mempersiapkan pola diklat untuk PNPB fungsional

B. Perspektif Proses Internal

Sasaran Strategis 2: Terselenggaranya urusan pemerintahan di bidang perindustrian yang berdaya saing dan berkelanjutan, dengan indikator sebagai berikut

Tabel 3-6: Terselenggaranya Urusan Pemerintahan di Bidang Perindustrian yang Berdaya Saing dan Berkelanjutan (SK2)

Indikator Kinerja	Sat	2022			2023			2024		
		T	R	C%	T	R	C%	T	R	C%
IK2.1: Inkubator Industri yang Tumbuh	Tenant	21	24	114	22	22	100	23	25	108,7

1. Inkubator Industri yang Tumbuh (IK 2.1)

Kegiatan terlaksana dari bulan Februari sampai Desember 2024, membina 25 usaha rintisan, yang melebihi target Perjanjian Kinerja, dengan capaian 108,7%.

25 startup yang dibina BDI Denpasar terbagi dalam 3 cluster bisnis, yakni; digital, kriya kreatif, dan animasi konten:

Tabel 3-7: Tenant Inkubasi Bisnis Tahun 2024

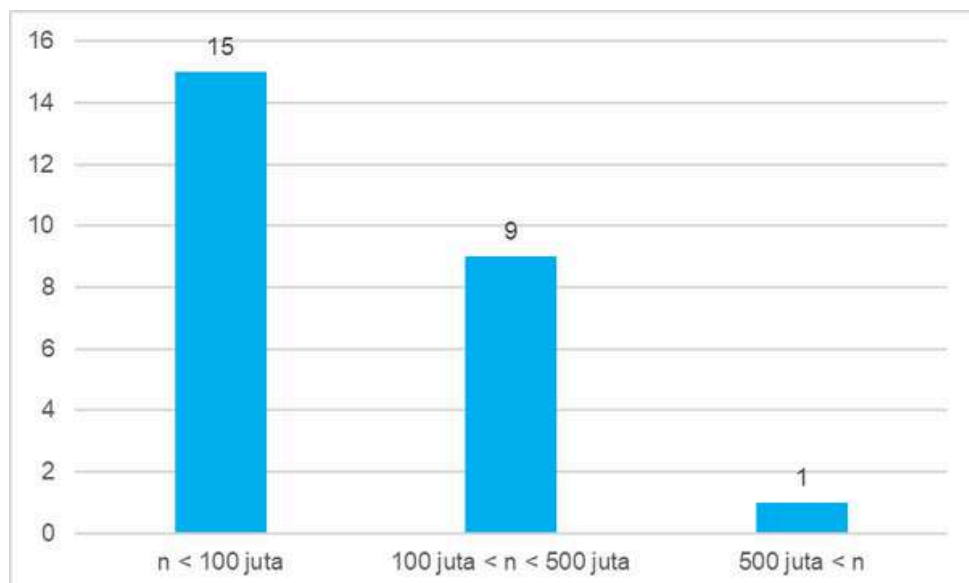
No	Nama	Ket. Usaha	NIB	Omzet Tahunan (Rp)	Jumlah SDM
A. Cluster Animasi					
1	Starfish Animation	Studio animasi rintisan	n/a	n < 100 juta	4
2	BCH Entertainment	Studio animasi rintisan	n/a	n < 100 juta	3
3	Maksvara Animation	Studio animasi rintisan	n/a	n < 100 juta	4
4	The Little Bunns Studio	Studio animasi rintisan	n/a	n < 100 juta	3
5	Bando Studio	Studio animasi rintisan	n/a	n < 100 juta	5

No	Nama	Ket. Usaha	NIB	Omzet (Rp)	Jumlah SDM
B. Cluster Digital					
6	Opsfood	Aplikasi untuk mengkonsolidasikan data dari platform food delivery (GoFood, Grabfood, Shopeefood)	n/a	n < 100 juta	3
7	Suvara (ABE)	Aplikasi bantu bicara untuk anak autisme dengan metode PECS	n/a	n < 100 juta	3
8	Seestaff	Aplikasi Marketplace penyedia jasa perawatan villa	n/a	n < 100 juta	3
9	Cyberhouse	edu-tech terlengkap di Indonesia yang mengkhususkan diri dalam Keamanan Siber, Web 3, dan Blockchain	n/a	n < 100 juta	2
10	Inpetra ID	Website untuk pekerja konstruksi yang berisikan data, referensi, dan aplikasi terkait konstruksi untuk mempercepat dan meningkatkan kualitas konstruksi	140823009 4765	n < 100 juta	6
11	ADAY Tech	aplikasi berbasis website dengan fokus untuk mendigitalisasi pelayanan penyandu balita	n/a	n < 100 juta	4
12	RealnFake (Triftex)	Website verifikasi keaslian produk fashion item.	250324012 6136	n < 100 juta	3
13	Siji Media	Digital Agency yang memberikan solusi pemasaran yang inovatif untuk mendorong pertumbuhan bisnis	16012300 08659	100 juta < n	2
C. Cluster Kriya					
14	Geokraft	Pengrajin tas kulit	191121000 8584	100 juta < n	1
15	Wasana	Pengrajin perhiasan dari tulang sapi	n/a	n < 100 juta	1
16	Nykie Creative	Pengrajin tas bahan ramah lingkungan	121021003 1533	100 juta < n	1

C. Cluster Kriya					
17	Arca Collection	Pengrajin tenun songket	181022000 8065	100 juta < n	1
18	Ani Gallery	Pengrajin kain tenun	12930004 42204	100 juta < n	1
19	Mertasari	Kerajinan batok kelapa	04092300 994223	n < 100 juta	1
20	Kembarsari	Pengrajin tenun songket	91200056 31794	100 juta < n	1
21	Indra Bambu	Pengrajin anyaman keranjang	912001105 2582	n < 100 juta	1
22	Manaya Carving	Ukiran dari limbah	210524002 5435	100 juta < n	1
23	Sripala	Pengrajin lukisan style Kamasan	02200038 00019	100 juta < n	1
24	Rotenbi	Pengrajin tas kombinasi rota, kulit dan kain nusantara	281021000 3543	500 juta < n	1
25	A&D Handmade	Pengrajin lampu hias	141021002 4043	100 juta < n	1
Total					57

14 tenant telah mengajukan dan memiliki NIB (Nomor Induk Berusaha). Tenant yang belum mengajukan beralasan masih mempertimbangkan. Seluruh tenant telah membukukan omzet dengan jumlah yang bervariasi.

Grafik 3-4: Jumlah Tenant dan Omzet 2024



Perbandingan Realisasi dengan Satker BDI TA 2024

Tabel 3-8: Perbandingan Nilai IK2.1 dengan Satker BDI TA 2024

Satuan Kerja	Target	Realisasi	%Capaian
BDI Medan	4	4	100%
BDI Padang	10	10	100%
BDI Jakarta	5	7	140%
BDI Yogyakarta	3	5	167%
BDI Surabaya	1	5	500%
BDI Makassar	10	10	100%
BDI Denpasar	23	25	108,7%

Seluruh BDI mencapai target. BDI Surabaya dengan capaian tertinggi (500%), sedangkan BDI Denpasar di urutan keempat (108,7%).

Perbandingan Realisasi Tahun 2024 dengan Tahun Sebelumnya

Tabel 3-9: Target dan Realisasi Capaian IK2.1 Periode 2020 - 2024

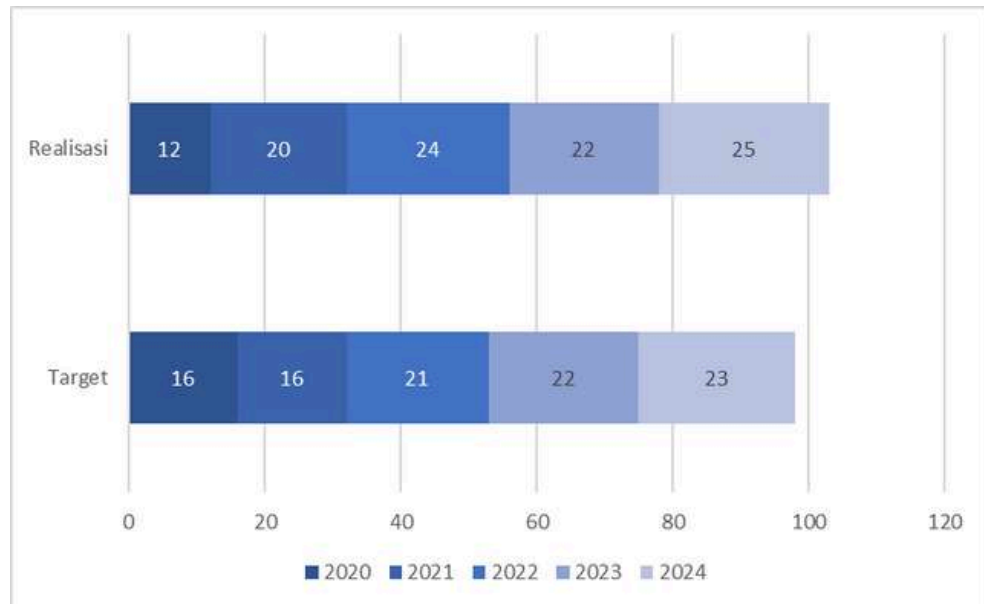
Tahun	Target (Tenant)	Realisasi (Tenant)	%Capaian
2020	16	12	75,0%
2021	16	20	125,0%
2022	21	24	114,3%
2023	22	22	100,0%
2024	23	25	108,7%
TOTAL	98	103	105,1%

Pada tahun pertama Pandemi COVID-19 (2020), realisasi BDI Denpasar tidak mencapai target, dari target 16 tenant. Capaian tertinggi pada tahun 2021 (125%), dan terendah pada tahun 2020 (75%).

Realisasi Target Jangka Menengah

BDI Denpasar mencapai target jangka menengah. Total realisasi sejumlah 103 tenant atas total target sejumlah 98 tenant, dengan capaian 105,1%.

Grafik 3-5: Realisasi Target Jangka Menengah IK1.1



Analisis

BDI Denpasar mampu mencapai target tahun 2024 karena beberapa faktor diantaranya:

- Telah berpengalaman melaksanakan kegiatan inkubasi bisnis
- Memiliki sarana dan prasarana yang memadai untuk melaksanakan kegiatan inkubasi bisnis

BDI Denpasar memiliki capaian yang lebih tinggi dari beberapa satker karena faktor:

- Mengupayakan optimalisasi meski dengan keterbatasan anggaran akibat blokir AA. Berdasarkan nota dinas nomor 21/BPSDMI/I/PR/2024 tanggal 25 Januari 2024, maka BDI Denpasar diperintahkan melakukan blokir AA sebesar Rp601.429.000, tanpa pengurangan target output. Dari anggaran inkubasi bisnis diblokir sebesar Rp150.190.000. Dengan anggaran yang berkurang BDI Denpasar tetap mengupayakan capaian yang lebih tinggi dari tahun sebelumnya.

BDI Denpasar mampu mencapai target jangka menengah (2020-2024) karena faktor:

- Mengupayakan optimalisasi di tahun 2024, 2022, 2021.

Analisis Efisiensi Penggunaan Sumber Daya

Anggaran awal kegiatan inkubasi bisnis adalah Rp1000.000.000, kemudian berkurang menjadi Rp849.810.000 untuk memenuhi kebutuhan blokir AA.

Dengan realisasi keuangan sebesar 99,90% (Rp848.967.370), diperoleh capaian sebesar 108,7%. Ini menunjukkan adanya efisiensi sebesar 8,8%.

- Alokasi anggaran (AA) : Rp849.810.000
- Realisasi anggaran (RA) : Rp848.967.370
- Capaian RO (CRO) : 108,7%

$$E_{qdj} = \frac{(AA_{qdj} \times (CRO_{qdj})^{\frac{1}{n}}) - RA_{qdj}}{AA_{qdj}} \times 100\%$$

$$E_{qdj} = \frac{(849.810.000 \times (108,7\%)^{\frac{1}{1}}) - 848.967.370}{849.810.000} \times 100\%$$

Terdapat kegiatan inkubasi yang dilaksanakan secara campuran (daring dan luring), dengan pertimbangan:

- 4 tenant berlokasi di luar Bali yakni Jawa Barat (Opsfood dan Cyberhouse), dan Jawa Tengah (Maksvara Animation, The Little Buns Studio).
- Beberapa tenant kriya mengerjakan produksi, untuk memenuhi deadline pesanan.

Metode campuran menekan biaya perjalanan dinas, dibandingkan bila tenant harus hadir luring.

Kendala dan Tindak Lanjut

Tenant harus membagi waktu antara kegiatan mengerjakan pesanan dan mengikuti mentoring inkubasi. Beberapa tenant, khususnya cluster kriya harus turun langsung dalam proses produksi karena kekurangan tenaga kerja.

Untuk mengatasi hal ini, dilaksanakan sesi mentoring secara hybrid, jika tidak bisa hadir secara langsung, maka tenant dapat mengikuti dari tempat produksi, dan jika materi dirasa ada yang terlewat maka tenant dapat memutar ulang rekaman yang disediakan panitia.

Arahan Kepala Balai untuk Tahun 2025

- Meningkatkan capaian untuk menyesuaikan dengan indeks yang meningkat
- Agar dalam memilih tenant lebih berfokus pada cluster-cluster yang mempunyai potensi pertumbuhan yang bagus, dan mengikuti trend pasar

Kegiatan Pendukung Lainnya

Sebagai bagian dari kegiatan fasilitasi dan pembinaan usaha rintisan, BDI Denpasar menyediakan bengkel kerja, BIKIN Makerspace.

BIKIN Makerspace BDI Denpasar dilengkapi dengan berbagai peralatan, seperti lasercutting, dan 3D Printer, mesin bubut dan berbagai peralatan kriya lainnya. Pelaku usaha yang menjadi anggota BIKIN Makerspace, dapat memanfaatkan, semua peralatan tersebut secara gratis.

Pada tahun 2024, terdaftar 9 anggota aktif baru, yakni:

Tabel 3-10: Pelaku Industri Anggota Makerspace 2024

No	Nama	Fasilitas yang Dimanfaatkan	Produk
1	Nofan Patak Datu Sampetoding	Ruang Kerja bersama, Meja produksi, Laser Cutting, & Handtools.	Property cosplay
2	Bagus Massimo Wicaksono	Ruang Kerja bersama, Meja produksi, Laser Cutting, & Handtools	Property cosplay
3	Anak Agung Ngurah Decky Wirasanjaya, S.Sn.	Ruang Kerja bersama, Meja produksi, Laser Cutting, 3D Printer & Handtools	Property cosplay
4	Wahyu Hidayatullah Pratama Putra	Ruang Kerja bersama, Meja produksi, & Handtools.	Property cosplay
5	Alit Rismawan	Ruang Kerja bersama, Meja produksi, 3D Printer, Airbrush & Handtools.	Property cosplay
6	A.A Made Megantara	Ruang Kerja bersama, Meja produksi, Laser Cutting, & Handtools.	Property cosplay
7	Ni Luh Putu Dewani Anggarina	Ruang Kerja bersama, Meja produksi, Laser Cutting, & Handtools.	Property cosplay
8	Seva Winata	Ruang Kerja bersama, Meja produksi, & Handtools.	Property cosplay
9	Kenneth Petrus Ukurta Sebayang	Ruang Kerja bersama, Meja produksi, Laser Cutting, 3D Printer & Handtools.	Property cosplay

9 anggota aktif pada tahun 2024, menghasilkan 9 jenis produk. Rincian produk tersebut kami sampaikan pada bagian lampiran LAKIP.

C. Perspektif Learn & Growth

Sasaran Strategis 3: Meningkatnya Pemanfaatan Industri Barang dan Jasa Dalam Negeri, dengan indikator sebagai berikut:

Tabel 3-11: Meningkatnya Pemanfaatan Industri Barang dan Jasa Dalam Negeri (SK3)

Indikator Kinerja	Sat	2022			2023			2024		
		T	R	C%	T	R	C%	T	R	C%
Persentase nilai capaian penggunaan produk dalam negeri dalam pengadaan barang dan jasa di Balai Diklat Industri Denpasar (SK3.1)	%	60	99,4	165	70	99,8	143	80	99,88	125

1. Persentase nilai capaian penggunaan produk dalam negeri dalam pengadaan barang dan jasa di Balai Diklat Industri Denpasar

Persentase nilai capaian penggunaan PDN / TKDN, dalam pengadaan barang dan jasa tahun 2024 adalah 99,88%, melampaui target Perkin, dengan capaian 124,8%.

BDI Denpasar menggunakan Produk Dalam Negeri, dan produk dengan kandungan TKDN yang memenuhi syarat, dengan rincian sebagai berikut:

Tabel 3-12: Realisasi P3DN per Akun Tahun 2024

Akun	Keterangan	AP3DN	RAP3DN	
			PDN	TKDN
521111	Belanja Keperluan Perkantoran	484.568.000	484.451.459	-
521211	Belanja Bahan	2.165.555.000	2.165.273.750	-
521219	Belanja Barang Non Operasional Lainnya	98.554.000	97.379.000	-
521811	Belanja Barang Persediaan Barang Konsumsi	49.980.000	49.966.070	-
522141	Belanja Sewa	1.778.891.000	1.778.679.280	-
522191	Belanja Jasa Lainnya	1.953.469.000	1.943.072.716	-
524119	Belanja Perjalanan Dinas Paket Meeting Luar Kota	2.531.445.000	2.531.418.003	-
532111	Belanja Modal Peralatan dan Mesin	1.129.591.000	698.021.258	431.561.000
		10.192.053.000	9.748.261.536	431.561.000

Dengan rincian pengadaan barang ber-TKDN sebagai berikut:

Tabel 3-13: Pengadaan Barang TKDN 2024

No	Nama Barang	Jumlah Unit	Merk	Kandungan TKDN + BMP	No Sertif TKDN
1	Peralatan Komputer	11	ADVAN AIO CORE I3-82S	44.59	6120/SJ-IND.8/TKDN/11/2022
2	Laptop / Notebook	22	ADVAN LAPTOP S5-85S	40.04	8136/SJ-IND.8/TKDN/12/2022
3	Peralatan Komputer	9	Epson L3250	31.63	278/SJ-IND.8/TKDN/2/2022
4	Motor Listrik	1	ALVA One	44.46	8668/TKDN/IK/XII/2023

Perbandingan Realisasi dengan Satker BDI TA 2024

Tabel 3-14: Perbandingan IK3.1 Satker BDI TA 2024

Satuan Kerja	Target	Realisasi	%Capaian
BDI Medan	80	94,69	118,4%
BDI Padang	80	97,39	121,7%
BDI Jakarta	80	99,03	123,8%
BDI Yogyakarta	80	99,26	124,1%
BDI Surabaya	80	97,33	121,7%
BDI Makassar	80	99,96	125,0%
BDI Denpasar	80	99,88	124,9%

Seluruh BDI realisasinya melampaui target. BDI Makassar memiliki capaian tertinggi (125%), sedangkan BDI Denpasar berada di urutan kedua (124,9%).

Perbandingan Realisasi Tahun 2024 dengan Tahun Sebelumnya

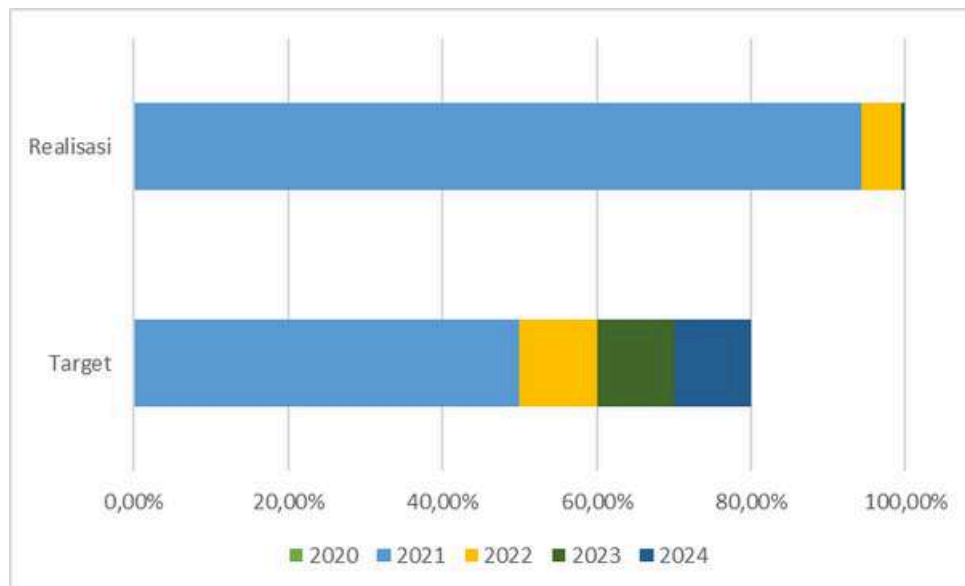
Tabel 3-15: Target Realisasi Capaian IK3.1 Periode 2020 - 2024

Tahun	Target (%)	Realisasi (%)	%Capaian
2020	-	-	-
2021	50	94,2	188,4%
2022	60	99,4	165,6%
2023	70	99,8	142,5%
2024	80	99,88	124,9%

Realisasi Target Jangka Menengah

Target indikator IK3.1 bersifat kualitatif sehingga target jangka menengah tidak diakumulasi. Kenaikan target setiap tahun menunjukkan harapan peningkatan kualitas secara gradual, berpuncak pada target tahun 2024 sebesar 80%, yang dapat dicapai oleh BDI Denpasar.

Grafik 3-6: Perkembangan Target dan Realisasi IK3.1 Jangka Menengah



Analisis

Tercapainya target menunjukkan pemenuhan belanja untuk akun - akun terkait telah memprioritaskan produk dalam negeri, dan produk dengan kandungan TKDN+BMP sesuai ketentuan

Realisasi meningkat dari tahun 2021 (94,2%) ke 2024 (99,88%), tetapi capaian menurun dari 188,4% ke 124,8%, karena persentase kenaikan target setiap tahun tidak sebanding dengan persentase kenaikan realisasi. Jika indikator ini masih dipergunakan dalam periode 2025-2029 maka sebaiknya kenaikan target setiap tahun dibuat melandai, seperti 90,92,94,96, dan seterusnya.

Arahan Kepala Balai untuk Tahun 2025

- Menjaga prioritas penggunaan PDN untuk pemenuhan belanja akun-akun terkait di tahun 2025
- Berkordinasi dengan UKPBJ terkait teknis tagging PDN / TKDN yang mulai 2025 tidak lagi dilakukan di aplikasi e-monitoring APBN

Sasaran Strategis 4: Terwujudnya birokrasi Balai Diklat Industri Denpasar yang efektif, efisien, dan berorientasi pada pelayanan prima, dengan indikator sebagai berikut:

Tabel 3-16: Terwujudnya Birokrasi Balai Diklat Industri Denpasar yang Efektif, Efisien, dan Berorientasi pada Pelayanan Prima (SK4)

Indikator Kinerja	Sat	2022			2023			2024		
		T	R	C%	T	R	C%	T	R	C%
Nilai laporan keuangan Balai Diklat Industri Denpasar (IK 4.1)	Nilai	72	96,25	133	74	95,5	129	78	94,9	121,6
Nilai SAKIP Balai Diklat Industri Denpasar (IK 4.2)	Nilai	79	76,10	96	79	78,75	99,68	80	80,7	100,8
Nilai Kearsipan Balai Diklat Industri Denpasar (IK 4.3)	Nilai	79	81,90	103	-	-	-	80	90,7	113

1. Nilai Laporan Keuangan Balai Diklat Industri Denpasar (IK.4.1)

Berdasarkan Surat Sekretaris Jenderal Nomor B/1084/SJ-IND.3/KU/VII/2024 tanggal 22 Juli 2024, nilai Laporan Keuangan BDI Denpasar tahun 2024 sebesar 94,9 melampaui target Perkin sebesar 78, dengan capaian 121,6%.

Terdapat 4 komponen penilaian yakni; Kesesuaian dengan SAP, Kecukupan Informasi, Efektifitas Pengendalian Internal, Ketaatan terhadap Peraturan Perundangan, dengan rincian nilai per komponen sebagai berikut:

Tabel 3-17: Komponen Penilaian LK 2024

No	Komponen	Nilai Maks	Nilai 2024
1	Kesesuaian dengan SAP	24	20
2	Kecukupan Informasi	62	60,9
3	Efektivitas Pengendalian Intern	3	3
4	Ketaatan terhadap Peraturan Perundangan	11	11
	Total	100	94,9

Terdapat 2 komponen yang tidak mendapat nilai maksimal, yakni; Kesesuaian terhadap SAP dan Kecukupan Informasi, penyebabnya karena:

- terdapat pagu minus pada akun 51 selama 4 bulan hingga akhirnya direvisi setelah mendapat tambahan pagu 51 (B/150/BPSDMI/PR/IX/2024 tanggal 18 September 2024);

- terdapat informasi yang dinilai tidak cukup yakni; terdapat saldo piutang pajak pada 31 Desember 2023 yang belum dideskripsikan dalam laporan;
- tidak terdapat penjelasan dampak pandemi COVID-19 terhadap kewajiban (yang meskipun tidak ada, tetap harus dicantumkan nihil dalam LK)

Perbandingan Realisasi dengan Satker BDI TA 2024

Tabel 3-18: Perbandingan IK4.1 dengan Satker BDI TA 2024

Satuan Kerja	Target (Nilai)	Realisasi (Nilai)	%Capaian
BDI Medan	78	92,45	118,5%
BDI Padang	78	86,8	111,3%
BDI Jakarta	78	98	125,6%
BDI Yogyakarta	75	98	130,7%
BDI Surabaya	76	98,5	129,6%
BDI Makassar	78	92,25	118,3%
BDI Denpasar	78	94,9	121,7%

Realisasi seluruh BDI melampaui target. BDI Surabaya memiliki nilai tertinggi (98,5), sedangkan BDI Denpasar berada di urutan keempat (94,9).

Perbandingan Realisasi Tahun 2024 dengan Tahun Sebelumnya

Tabel 3-19: Target Realisasi Capaian IK4.1 Periode 2020 - 2024

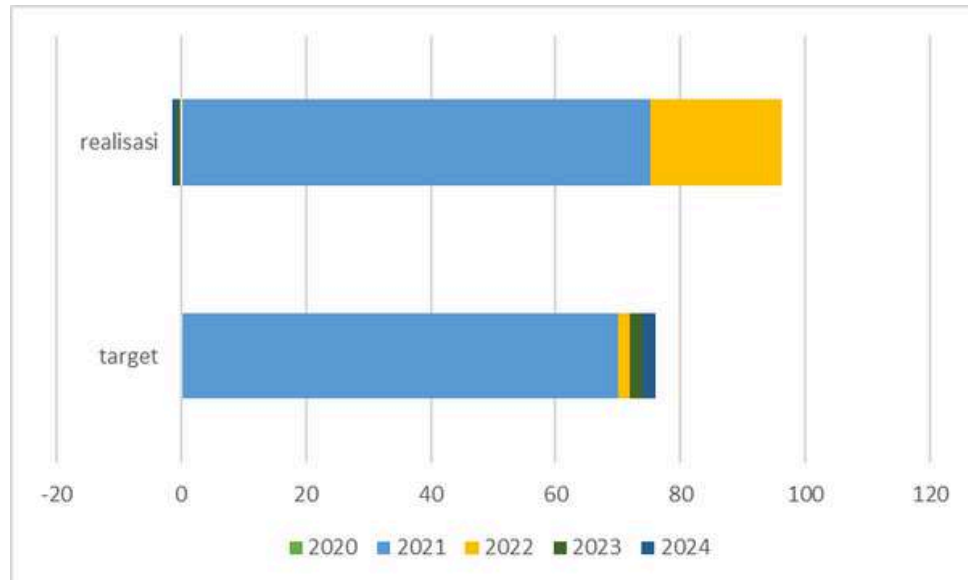
Tahun	Target (Nilai)	Realisasi (Nilai)	%Capaian
2020	-	-	-
2021	70	75,15	107,3
2022	72	96,25	133,6
2023	74	95,5	129,0
2024	78	94,9	121,6

Realisasi nilai LK naik signifikan dari tahun 2021 ke 2022 (+21,1 poin), tetapi menurun di tahun 2023 (-0,75 poin) dan tahun 2024 (-0,6 poin).

Realisasi Target Jangka Menengah

Target indikator IK4.1 bersifat kualitatif sehingga target jangka menengah tidak diakumulasi. Kenaikan target setiap tahun menunjukkan harapan peningkatan kualitas secara gradual, berpuncak pada target tahun 2024 sebesar 78, yang dapat dicapai oleh BDI Denpasar.

Grafik 3-7: Perkembangan Target dan Realisasi IK4.1 Jangka Menengah



Analisis

BDI Denpasar mampu mencapai target tahun 2024 karena beberapa faktor diantaranya:

- BDI Denpasar memiliki berpengalaman yang memadai dalam menyusun LK;
- BDI Denpasar telah menggunakan hasil evaluasi tahun sebelumnya, sehingga temuan yang sama tidak berulang.

Nilai BDI Denpasar turun, karena faktor:

- Terdapat aturan atau ketentuan dalam SAP yang belum dipahami atau diketahui
- Terdapat ekspektasi mengenai kecukupan informasi yang belum dipahami atau diketahui

Analisis Efisiensi Penggunaan Sumber Daya

Anggaran terkait dengan penyusunan LK adalah anggaran subkomponen Pengelolaan Keuangan sebesar Rp61.764.000, dengan realisasi Rp61.700.324 (99,90%)

Dengan realisasi keuangan sebesar 99,90%, diperoleh capaian sebesar 121,6%. Ini menunjukkan adanya efisiensi sebesar 21,7%.

- Alokasi anggaran (AA) : Rp61.764.000
- Realisasi anggaran (RA) : Rp61.700.324
- Capaian : 121,6%

$$E_{IK} = \frac{(AA \times (C_{IK})^{\frac{1}{n}}) - RA_{IK}}{AA_{IK}} \times 100\%$$

$$E_{IK} = \frac{(61.764.000 \times (121,6\%)^{\frac{1}{1}}) - 61.700.324}{61.764.000} \times 100\%$$

Kendala, Permasalahan dan Tindak Lanjut

Secara umum tidak terdapat kendala dalam pelaksanaan kegiatan terkait IK 4.1, namun kami merasa perlu melakukan tindak lanjut yakni membuat daftar atau register temuan-temuan terkait LK dari tahun 2021 sampai 2024, dan memasukkannya ke dalam daftar risiko terkait nilai LK.

Arahan Kepala Balai untuk Tahun 2025

Tim SPIP segera berkordinasi dengan tim Penyusun LK untuk memasukkan temuan-temuan ke dalam daftar risiko, sehingga di tahun 2025 nilai LK dapat lebih optimal.

2. Nilai SAKIP Balai Diklat Industri Denpasar (IK.4.2)

Berdasar Hasil Evaluasi Nomor 37/IJ-IND.2/LHE/V/2024 tanggal 22 Mei 2024, Nilai SAKIP BDI Denpasar adalah 80,70 (A), dari target nilai 80, dengan capaian 100,87%.

Tahun 2024 realisasi naik 1,95 poin, dan capaian naik 1,12% terhadap realisasi dan capaian tahun 2023, dengan rincian:

Tabel 3-20: Perbandingan Nilai SAKIP 2023 - 2024

No	Komponen	Bobot	Nilai 2023	Nilai 2024	Perubahan
1	Perencanaan Kinerja	30	23,70	24,30	+0,60
2	Pengukuran Kinerja	30	24,60	26,10	+1,50
3	Pelaporan Kinerja	15	12,45	12,30	-0,15
4	Evaluasi atas Akuntabilitas Kinerja Internal	25	18,00	18,00	0
	Total	100	78,75	80,70	+1,95

Terdapat beberapa rekomendasi atas penyelenggaraan SAKIP di BDI Denpasar:

Tabel 3-21: Rekomendasi dan Tindak Lanjut

No	Rekomendasi	Tindak Lanjut
1	Melakukan pengesahan dokumen Renstra Revisi III dan memastikan bahwa seluruh hal yang seharusnya ada dalam dokumen kinerja dan indikator kinerja memrepresentasikan tercapai/terwujud tidaknya tujuan/sasaran yang ditetapkan serta berorientasi outcome dan memenuhi kriteria SMART	Melakukan reuiu Renstra dan pengesahan Renstra Reuiu 2024, dibuktikan dengan adanya dokumen Renstra reuiu 2024 yang telah disahkan
2	Melakukan evaluasi berkala atas dokumen-dokumen perencanaan kinerja (Renstra 2020-2024, Rencana Kinerja, Perjanjian Kinerja) untuk meningkatkan kualitas dan pemanfaatan dari dokumen perencanaan kinerja tersebut	Melakukan evaluasi atas dokumen-dokumen perencanaan kinerja, yang dibuktikan dengan adanya dokumen evaluasi
3	Melakukan evaluasi berkala atas mekanisme pengukuran dan pengumpulan data kinerja untuk menguji kualitas dan pemanfaatan data kinerja beserta pelaporan kinerja untuk penyesuaian strategi / kebijakan	Melakukan evaluasi atas SOP Pengukuran dan Pengumpulan Data Kinerja, yang dibuktikan dengan adanya hasil evaluasi
4	Melakukan perbaikan dan peningkatan kinerja secara terus menerus dengan memanfaatkan hasil evaluasi internal terhadap SAKIP	Mengupayakan peningkatan capaian denga tetap pembertimbangan aspek-aspek lainnya, dibuktikan dengan capaian kinerja.

Perbandingan Realisasi dengan Satker BDI TA 2024

Tabel 3-22: Perbandingan IK4.2 dengan Satker BDI TA 2024

Satuan Kerja	Target (Nilai)	Realisasi (Nilai)	%Capaian
BDI Medan	72	75,25	104,5%
BDI Padang	73	81,5	111,6%
BDI Jakarta	72	81,95	113,8%
BDI Yogyakarta	75	80,3	107,1%
BDI Surabaya	75	78,3	104,4%
BDI Makassar	76	78,35	103,1%
BDI Denpasar	80	80,7	100,9%

Realisasi seluruh BDI melampaui target. BDI Jakarta memiliki nilai tertinggi (81,95), sedangkan BDI Denpasar berada di urutan ketiga (80,7).

Perbandingan Realisasi Tahun 2024 dengan Tahun Sebelumnya

Tabel 3-23: Target Realisasi Capaian IK4.2 Periode 2020 - 2024

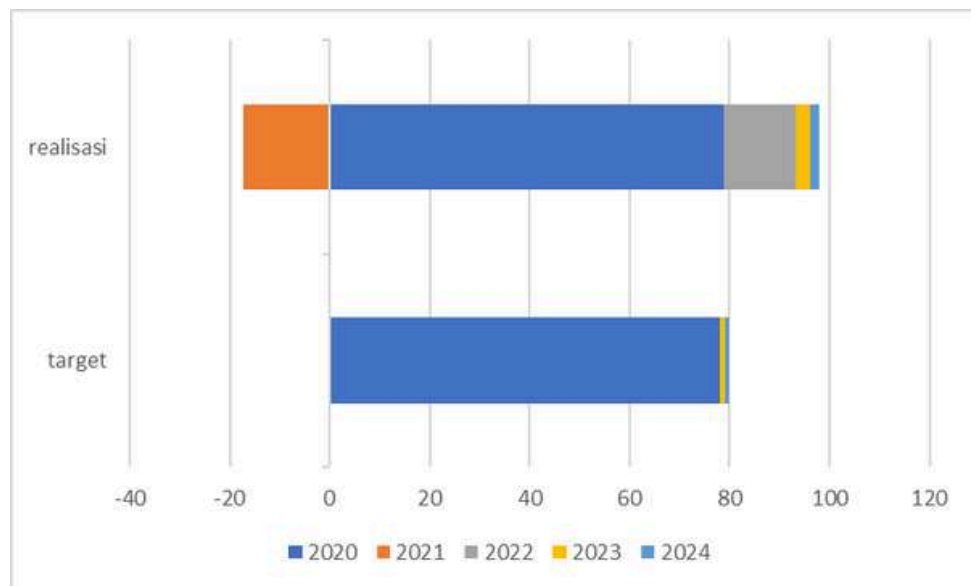
Tahun	Target (Nilai)	Realisasi (Nilai)	%Capaian
2020	78	78,89	101,1%
2021	78	61,57	78,9%
2022	78	76,1	97,6%
2023	79	78,75	99,7%
2024	80	80,7	100,9%

Realisasi nilai SAKIP naik secara gradual dari tahun 2021 ke 2024 (+19,13 poin), setelah sebelumnya turun dari tahun 2020 (-17,32 poin).

Realisasi Target Jangka Menengah

Target indikator IK4.2 bersifat kualitatif sehingga target jangka menengah tidak diakumulasi. Kenaikan target setiap tahun menunjukkan harapan peningkatan kualitas secara gradual, berpuncak pada target tahun 2024 sebesar 80, yang dapat dicapai oleh BDI Denpasar.

Grafik 3-8: Perkembangan Target dan Realisasi IK4.2 Jangka Menengah



Analisis

Dari 4 komponen penilaian, nilai komponen Pelaporan Kinerja turun. Dalam LHE evaluator menyatakan bahwa Laporan Kinerja BDI Denpasar secara kualitas dan sistematika telah berpedoman dan disusun sesuai PermenPANRB Nomor 53 Tahun 2014. Namun, pelaporan kinerja dinilai belum memberikan dampak yang signifikan dalam penyesuaian strategi / kebijakan untuk mencapai kinerja berikutnya. Juga dinilai belum terdapat upaya inovatif yang layak menjadi percontohan secara nasional dari BDI Denpasar dalam meningkatkan kualitas dan pemanfaatan pelaporan kinerja.

Dari 4 komponen penilaian, capaian komponen Evaluasi atas Akuntabilitas Kinerja Internal paling rendah (18/25). Dalam LHE evaluator menyatakan bahwa evaluasi akuntabilitas kinerja internal BDI Denpasar telah dilaksanakan secara memadai. Namun, masih terdapat kelemahan dalam pelaksanaan Evaluasi Akuntabilitas Kinerja yang dilakukan oleh APIP Kementerian Perindustrian sebagai evaluator, mengacu pada Permen PAN & RB Nomor 88 Tahun 2021, terkait penggunaan teknologi informasi dalam evaluasi akuntabilitas kinerja internal.

BDI Denpasar mampu mencapai target tahun 2024 karena beberapa faktor diantaranya:

- Menjadikan LHE sebagai acuan untuk melakukan perbaikan
- Berkonsultasi dengan inspektorat terkait pemenuhan rekomendasi
- Berkordinasi dan saling membandingkan dengan satker BDI lain

Analisis Efisiensi Penggunaan Sumber Daya

Dengan realisasi keuangan sebesar 99,99%, diperoleh capaian sebesar 100,87%. Ini menunjukkan adanya efisiensi sebesar 0,88%.

- Alokasi anggaran (AA) : Rp18.010.000
- Realisasi anggaran (RA) : Rp18.007.568
- Capaian : 100,87%

$$E_{IK} = \frac{(AA \times (C_{IK})^{\frac{1}{n}}) - RA_{IK}}{AA_{IK}} \times 100\%$$

$$E_{IK} = \frac{(18.010.000 \times (100,87\%)^{\frac{1}{1}}) - 18.007.568}{18.010.000} \times 100\%$$

Kendala, Permasalahan dan Tindak Lanjut

Secara umum tidak terdapat kendala dalam pelaksanaan kegiatan terkait IK4.2, namun kami merasa perlu melakukan tindak lanjut yakni membuat daftar atau register rekomendasi-rekomendasi LHE dari tahun 2020 sampai 2024, dan menjadikannya sebagai bahan pembahasan tentang risiko nilai SAKIP.

Arahan Kepala Balai untuk Tahun 2025

Untuk menindaklanjuti dengan baik tiap rekomendasi yang akan disampaikan dalam Laporan Hasil Evaluasi Implementasi SAKIP pada BDI Denpasar tahun 2024.

3. Nilai Kearsipan Balai Diklat Industri Denpasar (IK.4.3)

Berdasarkan Nota Dinas Nomor 482/SJ-IND.6/KR/XI/2024 tanggal 07 November 2024, tentang Penyampaian Hasil Pengumuman Hasil Pengawasan Kearsipan Internal, nilai kearsipan Unit Kearsipan BDI Denpasar sebesar 90,07. Realisasi ini diatas target 2024, sebesar 80.

Tabel 3-24: Rekapitulasi Nilai Audit Kearsipan Internal Unit Kearsipan 2024

No	Aspek / Sub Aspek	Nilai Standar	Nilai	Bobot Sub	Nilai Sub	Bobot Aspek	Nilai Aspek
1	Pengelolaan Arsip Dinamis	6400	5600		86,25	50%	43,13
	1.1. Pengendalian Naskah Dinas	800	800	25%	25,00		
	1.2. Penggunaan Arsip	800	600	25%	18,75		
	1.3. Pemeliharaan Arsip	2000	1400	25%	17,50		
	1.4. Penyusutan Arsip	2800	2800	25%	25,00		
2	Sumber Daya Kearsipan	5800	5470		93,88	50%	46,94
	2.1. SDM Kearsipan	2500	2270	50%	45,40		
	2.2. Prasarana dan Sarana Kearsipan	3300	3200	50%	48,48		
	Nilai Hasil Pengawasan Internal Kearsipan						90,07
	Kategori						AA

Perbandingan Realisasi dengan Satker BDI TA 2024

Tabel 3-25: Perbandingan IK4.3 dengan Satker BDI TA 2024

Satuan Kerja	Target (Nilai)	Realisasi (Nilai)	%Capaian
BDI Medan	75	77,47	103,2%
BDI Jakarta	75	87,00	116,0%
BDI Yogyakarta	75	83,40	111,2%
BDI Denpasar	80	90,7	113,4%

Dalam Perkin 2024 milik BDI Padang, BDI Surabaya, dan BDI Makassar tidak terdapat indikator Nilai Kearsipan.

Berdasarkan Nota Dinas Nomor 482/SJ-IND.6/KR/XI/2024, nilai unit kearsipan BDI Denpasar tertinggi (90,7) diantara 7 BDI.

Perbandingan Realisasi Tahun 2024 dengan Tahun Sebelumnya

Tabel 3-26: Target Realisasi Capaian IK4.3 Periode 2020 - 2024

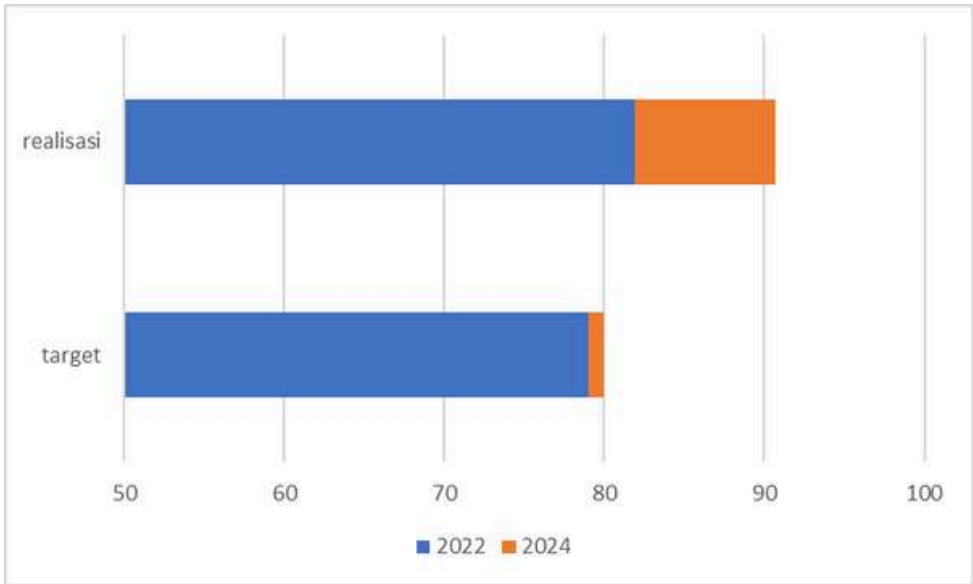
Tahun	Target (Nilai)	Realisasi (Nilai)	%Capaian
2020	-	-	-
2021	75	-	-
2022	79	81,90	103,6%
2023	79	-	-
2024	80	90,7	113,4%

Dalam Perkin 2023 tidak terdapat indikator Nilai Kearsipan. Menurut informasi dari Arsiparis penilaian kearsipan oleh Biro Umum dilakukan 2 tahun sekali.
Nilai tahun 2024 naik 8,8 poin dibandingkan nilai tahun 2022 yang merupakan hasil penilaian ANRI

Realisasi Target Jangka Menengah

Target indikator IK4.3 bersifat kualitatif sehingga target jangka menengah tidak diakumulasi. Namun demikian, target tahun 2024 (nilai) 80) menunjukan kualitas akhir yang ingin dicapai dalam jangka menengah

Grafik 3-9: Perkembangan Target dan Realisasi IK4.3 Jangka Menengah



Analisis

Peningkatan nilai kearsipan di tahun 2024 dibandingkan tahun 2022, dipengaruhi beberapa faktor, yakni:

- Pada tahun 2022 belum memiliki Arsiparis, sedangkan di tahun 2024 sudah;
- Di tahun 2022 belum memiliki SOP Permintaan Persetujuan Pemusnahan Kearsipan, sedangkan di tahun 2024 sudah;
- Di tahun 2024 ruang penyimpanan arsip telah dilengkapi dengan peralatan penunjang seperti CCTV, fire alarm, smoke detector, serta dehumidifier (penghilang kelembaban)

Meski target tercapai, namun terdapat aspek-aspek yang nilainya belum optimal, seperti aspek Pemeliharaan Arsip, aspek Penggunaan Arsip, aspek SDM Kearsipan, dan aspek Sarana Prasarana Kearsipan. Belum optimalnya setiap aspek dipengaruhi oleh beberapa faktor, sebagai berikut:

Tabel 3-27: Perkembangan Target dan Realisasi IK4.3 Jangka Menengah

No	Aspek	Faktor
1	Penggunaan arsip	◦ Penyajian arsip inaktif untuk kepentingan eksternal dinilai belum efektif
2	Pemeliharaan arsip	◦ Kegiatan alih media arsip inaktif dianggap belum dilaksanakan secara sistematis
3	SDM Kearsipan	◦ Kompetensi pengelola kearsipan masih perlu ditingkatkan
4	Sarana Prasarana	◦ Belum terdapat ruangan khusus untuk menyimpan arsip audiovisual

Analisis Efisiensi Penggunaan Sumber Daya

Dengan realisasi keuangan sebesar 99,72%, diperoleh capaian sebesar 113,4%. Ini menunjukkan adanya efisiensi sebesar 13,6%.

- Alokasi anggaran (AA) : Rp38.292.000
- Realisasi anggaran (RA) : Rp38.185.733
- Capaian : 113,4%

$$E_{IK} = \frac{(AA \times (C_{IK})^{\frac{1}{n}}) - RA_{IK}}{AA_{IK}} \times 100\%$$

$$E_{IK} = \frac{(38.292.000 \times (113,4\%)^{\frac{1}{1}}) - 38.185.733}{38.292.000} \times 100\%$$

Kendala, Permasalahan dan Tindak Lanjut

Secara umum tidak terdapat kendala dalam pelaksanaan kegiatan terkait IK4.3, namun yang dirasakan cukup mengganggu adalah aplikasi SRIKANDI yang terkadang lambat saat melakukan upload surat keluar dan surat masuk. Kami menyesuaikan dengan kondisi ini dengan melakukan upload di luar jam operasional, atau di luar jam sibuk.

Arahan Kepala Balai untuk Tahun 2025

Berdasarkan evaluasi di tahun 2024, maka pada tahun 2025 diharapkan untuk menjaga dan meningkatkan tiap aspek penilaian Kearsipan, dengan:

- Melakukan alih media arsip inaktif
- Menyiapkan tempat untuk menyimpan arsip audiovisual
- Mengupayakan agar 2 orang pengelola kearsipan yang belum mengikuti diklat teknis kearsipan bisa mengikutinya di tahun ini
- Aktif berkonsultasi dengan Biro Umum terkait teknis penyajian arsip inaktif untuk kepentingan pihak eksternal

Sasaran Strategis 5: Terwujudnya ASN Balai Diklat Industri Denpasar yang Profesional dan Berkepribadian, dengan indikator:

Tabel 3-28: Terwujudnya ASN Balai Diklat Industri Denpasar yang Profesional dan Berkepribadian (SS5)

Indikator Kinerja	Sat	2022			2023			2024		
		T	R	C%	T	R	C%	T	R	C%
Rata – rata indeks profesionalitas ASN Balai Diklat Industri Denpasar (5.1)	Nilai	73	59,2	81	71	71,69	100,9	72	85,17	118

1. Rata - rata indeks profesionalitas ASN BDI Denpasar

IP ASN diukur berdasarkan 4 dimensi yakni Kualifikasi, Kompetensi, Kinerja dan Disiplin. Data tersebut berdasarkan rekap IP ASN di intranet yang bersumber dari SAPK. Nilai IP ASN tahun 2024, berdasarkan data pada aplikasi intranet, yang bersumber dari aplikasi MySAPK bila dibandingkan dengan nilai IP ASN tahun 2023, sebagai berikut:

Tabel 3-29: Perbandingan Aspek IP ASN (2023 - 2024)

No	Aspek	Nilai Maksimal	Nilai 2023	Nilai 2024	Perubahan
1	Kualifikasi	25,00	21,56	22,41	+0,85
2	Kompetensi	40,00	20,43	31,38	+10,95
3	Kinerja	30,00	24,70	26,38	+1,68
4	Disiplin	5,00	5,00	5,00	0
		100	71,69	85,17	+13,48

Peningkatan skor kompetensi terkait dengan kegiatan pelatihan, bimbingan teknis, workshop, dan penataran yang diikuti pada tahun 2024 sebagai berikut:

Tabel 3-30: Pengembangan Kompetensi ASN Tahun 2024

No	Pengembangan Kompetensi	JP	Jumlah ASN	Jumlah JP
1	Webinar Pengelolaan Pendapatan Negara Bukan Pajak (PNBP) secara Optimal dan Akuntabel	2	22	44
2	Bimbingan Teknis Fasilitator Sertifikasi TKDN Industri Kecil BDI Denpasar	16	13	208
3	Pelatihan Membangun Tim Efektif di Lingkungan BDI Denpasar TA 2024	8	31	248
4	Bimtek Penyusunan PAK Konversi	16	1	16
5	Diklat Asesor Kompetensi Angkatan 2	40	3	120

No	Pengembangan Kompetensi	JP	Jumlah ASN	Jumlah JP
6	Pelatihan dan Sertifikasi Pendamping UMKM	24	11	264
7	Pelatihan SIMAN V2 di KPKNL	8	1	8
8	Pelatihan JICA “Enhancement of Startup Ecosystem in Regional Cities”	256	1	256
9	Pelatihan Upgrading Metodologi Instruktur Pemerintah Kualifikasi III	48	1	48
10	Pelatihan Apple Foundation Program	192	1	192
11	Workshop Pembuatan Konten Pembelajaran Dalam Rangka Mendukung Platform Digital Manajemen ASN	16	2	32
12	Pelatihan Coaching and Mentoring Tahun 2024	32	2	64
13	Bimbingan Teknis Kearsipan di Lingkungan BPSDMI	40	2	80
14	Workshop Perhitungan Jabatan Fungsional Instruktur	24	1	24
15	Orientasi PPPK	128	2	256
				1880

Data dan sertifikat kegiatan peningkatan kompetensi tersebut di atas telah diinput / diunggah ke aplikasi MySAPK.

Perbandingan Realisasi dengan Satker BDI TA 2024

Tabel 3-31: Perbandingan IK5.1 dengan Satker BDI TA 2024

Satuan Kerja	Target (Nilai)	Realisasi (Nilai)	%Capaian
BDI Medan	72	83,82	116,4%
BDI Padang	72	82,92	115,2%
BDI Jakarta	72	88,57	123,0%
BDI Yogyakarta	72	90,24	125,3%
BDI Surabaya	72	83,58	116,1%
BDI Makassar	72	83,48	115,9%
BDI Denpasar	72	85,17	118,3%

Perbandingan nilai IP ASN antar satker Balai Diklat Industri tahun 2024 menunjukkan BDI Denpasar berada di urutan ketiga setelah BDI Yogyakarta (90,24), dan BDI Jakarta (88,57).

Perbandingan nilai IP ASN antar satker Balai Diklat Industri tahun 2024 menunjukkan BDI Denpasar berada di urutan ketiga setelah BDI Yogyakarta (90,24), dan BDI Jakarta (88,57).

Perbandingan Realisasi Tahun 2024 dengan Tahun Sebelumnya

Tabel 3-32: Target Realisasi Capaian IK5.1 Periode 2020 - 2024

Tahun	Target (Indeks)	Realisasi (Indeks)	%Capaian
2020	-	-	-
2021	71	75,37	106,1%
2022	73	59,20	81,9%
2023	71	71,69	100,9%
2024	72	85,17	118,3%

Dalam rentang tahun 2022 - 2024 Nilai IP ASN naik secara gradual, setelah mengalami penurunan yang signifikan di tahun 2022 (-16,17). Total kenaikan sejak tahun 2021 hingga 2024 sebesar 9,8 poin.

Realisasi Target Jangka Menengah

Target indikator IK5.1 bersifat kualitatif sehingga target jangka menengah tidak diakumulasi. Target tahun 2024 (nilai 72) menunjukan kualitas akhir yang ingin dicapai dalam jangka menengah, yang berhasil dicapai oleh BDI Denpasar.

Analisis

Peningkatan nilai IP ASN di tahun 2024 dibandingkan tahun 2023, dipengaruhi beberapa faktor, yakni:

- Peningkatan kompetensi ASN, yang divalidasi dengan sertifikat peserta dan telah diinput ke dalam aplikasi MySAPK
- Peningkatan kinerja, pada tahun 2024, semua indikator kinerja tercapai.

Analisis Efisiensi Penggunaan Sumber Daya

Dengan realisasi keuangan sebesar 98,75%, diperoleh capaian sebesar 118,3%. Ini menunjukkan adanya efisiensi sebesar 19,5%.

- Alokasi anggaran (AA) : Rp150.010.000
- Realisasi anggaran (RA) : Rp148.141.955
- Capaian : 118,3%

$$E_{IK} = \frac{(AA \times (C_{IK})^{\frac{1}{n}}) - RA_{IK}}{AA_{IK}} \times 100\%$$

$$E_{IK} = \frac{(150.010.000 \times (118,3\%)^{\frac{1}{1}}) - 148.141.955}{150.010.000} \times 100\%$$

Kendala dan Tindak Lanjut

Pada tahun 2024 tidak terdapat kendala yang berarti terkait dengan pencapaian realisasi IK.5.1.

Arahan Kepala Balai untuk Tahun 2025

Berdasarkan evaluasi di tahun 2024, maka pada tahun 2025 diharapkan untuk menjaga dan meningkatkan tiap aspek penilaian IP ASN, dengan

- Aspek Kualifikasi:
 - Menindaklanjuti proses pengakuan gelar bagi ASN yang tugas belajarnya selesai di tahun 2025 (1 orang ASN)
- Aspek Kompetensi:
 - Kegiatan peningkatan manajerial kelembagaan
 - Pengembangan kompetensi teknis pegawai
- Aspek Kinerja:
 - Melakukan evaluasi capaian kinerja triwulanan
- Aspek Disiplin:
 - Memotivasi ASN terkait jam kedatangan fleksibel

Sasaran Strategis 6: Tercapainya Pengawasan Internal yang Efektif dan Efisien, dengan indikator:

Tabel 3-33: Tercapainya Pengawasan Internal yang Efektif dan Efisien (SK6)

Indikator Kinerja	Sat	2022			2023			2024		
		T	R	C%	T	R	C%	T	R	C%
Rekomendasi hasil pengawasan internal telah ditindaklanjuti (IK.6.1)	Nilai	92	100	108,6	92	100	108,6	92,2	100	108,4

1. Rekomendasi Hasil Pengawasan Internal yang Ditindaklanjuti

Sehubungan dengan hasil pemeriksaan Inspektorat Jenderal Kementerian Perindustrian R/52/IJ-IND/PW/VI/2024 tanggal 24 Juni 2024 perihal ikhtisar hasil audit kinerja dan pengelolaan keuangan/BMN TA 2023.

Berdasarkan Surat Inspektorat Jenderal Nomor R/137/IJ-IND/PW/X/2024 tanggal 23 Oktober 2024, BDI Denpasar telah menindaklanjuti seluruh temuan dan saran, serta telah dinyatakan selesai sesuai dengan lingkup program dan anggaran yang diaudit.

Realisasi tahun 2024 untuk indikator ini adalah 100%, dari target 92,2%, dengan capaian 108,4%.

Perbandingan Realisasi dengan Satker BDI TA 2024

Tabel 3-34: Perbandingan IK6.1 dengan Satker BDI TA 2024

Satuan Kerja	Target (Nilai)	Realisasi (Nilai)	%Capaian
BDI Medan	92,2	100	108,4%
BDI Padang	92,2	100	108,4%
BDI Jakarta	92,2	100	108,4%
BDI Yogyakarta	92,2	100	108,4%
BDI Surabaya	92,2	100	108,4%
BDI Makassar	92,2	100	108,4%
BDI Denpasar	92,2	100	108,4%

Perbandingan Realisasi Tahun 2024 dengan Tahun Sebelumnya

Tabel 3-35: Target Realisasi Capaian IK6.1 Periode 2020 - 2024

Tahun	Target (Nilai)	Realisasi (Nilai)	%Capaian
2020	-	-	-
2021	91,5	100	109,3
2022	92,0	100	108,6
2023	92,0	100	108,6
2024	92,2	100	108,4

Realisasi Target Jangka Menengah

Target indikator IK6.1 bersifat kualitatif sehingga target jangka menengah tidak diakumulasi. Target tahun 2024 (nilai 92,2) menunjukkan kualitas akhir yang ingin dicapai dalam jangka menengah, yang berhasil dicapai oleh BDI Denpasar.

Analisis

Audit internal atas kinerja dan pengelolaan keuangan / BMN tahun anggaran 2023, masih terdapat temuan dalam penyelenggaraan Diklat 3 in 1, Pengelolaan inkubator bisnis, Optimalisasi penggunaan produk dalam negeri, Pengelolaan BMN, dan Pengelolaan keuangan. Rekomendasi untuk mengatasi atau menindaklanjuti temuan-temuan telah diberikan oleh auditor dan telah ditindaklanjuti oleh BDI Denpasar. Adapun yang menjadi penyebab dari temuan-temuan tersebut, antara lain:

Tabel 3-36: Target Realisasi Capaian IK6.1 Periode 2020 - 2024

Lokasi Temuan	Penyebab
Penyelenggaraan Diklat 3 in 1	<ul style="list-style-type: none">Skema baru animasi masih dalam proses BNSPKelemahan pengendalian internal pada kriteria peserta diklat, terutama atas kriteria atau persyaratan khusus yang harus dipenuhiMitigasi risiko kelulusan diklat yang tidak terserap belum memadai
Pengelolaan Inkubator Bisnis	<ul style="list-style-type: none">Kelemahan pengendalian internal dalam penyelenggaraan inkubator bisnis khususnya terkait pemenuhan standar penyelenggaraan inkubasi, standar pra-inkubasi, standar inkubasi, dan standar pasca inkubasiPedoman inkubator bisnis BDI Denpasar, belum dilakukan penyesuaian dengan Permenkop UKM Nomor 14 Tahun 2023.
Optimalisasi penggunaan produk dalam negeri	<ul style="list-style-type: none">Kelemahan pengendalian internal pada pelaksanaan pengadaan secara elektronik
Pengelolaan BMN dan Keuangan	<ul style="list-style-type: none">Kelemahan pengendalian atas penatausahaan BMNPPK kurang memahami dan mematuhi ketentuan pengadaan Barang dan Jasa yang berlaku

Analisis Efisiensi Penggunaan Sumber Daya

Dengan realisasi keuangan sebesar 99,59%, diperoleh capaian sebesar 108,4%. Ini menunjukkan adanya efisiensi sebesar 8,8%.

- Alokasi anggaran (AA) : Rp5.382.000
- Realisasi anggaran (RA) : Rp5.359.836
- Capaian : 108,4%

$$E_{IK} = \frac{(AA \times (C_{IK})^{\frac{1}{n}}) - RA_{IK}}{AA_{IK}} \times 100\%$$

$$E_{IK} = \frac{(5.382.000 \times (108,4\%)^{\frac{1}{1}}) - 5.359.836}{5.382.000} \times 100\%$$

Kendala dan Tindak Lanjut

Pada tahun 2024 tidak terdapat kendala yang berarti terkait dengan pencapaian realisasi IK.6.1.

Arahan Kepala Balai untuk Tahun 2025

- SOP AP-PD-21 tanggal 25 Juni 2024 tentang Rekrutmen Instruktur Diklat menjadi pedoman dalam rekrutmen instruktur diklat di tahun 2025, agar temuan yang sama tidak terulang di audit internal berikutnya
- Rencana aksi pemanfaatan e-procurement yang telah dibuat dapat diimplementasikan di tahun 2025 oleh PPK dan Pejabat Pengadaan, agar temuan yang sama tidak terulang di audit internal berikutnya.

3.2. KINERJA ANGGARAN BDI DENPASAR

DIPA BDI Denpasar Nomor SP DIPA-019.10.2.579342/2024 dengan pagu total Rp.24.704.786.000, terkait dengan Kebijakan Nomor S-1023/MK.02/2024 terdapat pagu Belanja Perjalanan Dinas Biasa (524111) yang tidak dapat dicairkan sebesar Rp.117.747.000, . Sehingga pagu yang dapat digunakan adalah sebesar Rp24.587.059.000

Realisasi keuangan tahun 2024 adalah Rp24.551.444.173, atau 99,86% dari jumlah pagu yang dapat digunakan.

Dengan rincian realisasi per Klasifikasi Rincian Output sebagai berikut:

Tabel 3-37: Realisasi Anggaran per KRO

Kode	Deskripsi	Pagu (Rp)	Realisasi (Rp)	%C
Program Pendidikan dan Pelatihan Vokasi (019.10.DL)				
4957	Pelatihan Vokasi Industri			
BDB	Fasilitasi dan Pembinaan Lembaga	135.000.000	134.676.975	99,76
FAI	Peningkatan Manajemen Lembaga Pemerintahan	150.010.000	146.341.955	97,55
QDJ	Fasilitasi dan Pembinaan Start Up	849.810.000	848.967.370	99,90
RBL	Prasarana Bidang Industri dan Perdagangan	1.159.591.000	1.159.552.258	100,00
SCH	Pelatihan Bidang Industri	10.400.000.000	10.282.061.967	98,87
Program Dukungan Manajemen (019.10.WA)				
6043	Pengelolaan Manajemen Kesekretariatan Bidang Pengembangan Sumber Daya Industri			
EBA	Layanan Dukungan Manajemen Internal	11.306.215.000	11.276.626.720	99,74
EBD	Layanan Manajemen Kinerja Internal	704.160.000	703.216.928	99,87

Dalam tabel ini terlihat SCH sebagai KRO dengan realisasi terendah (98,87%) namun setelah dikurangi dengan jumlah pagu yang tidak dapat digunakan maka realisasi keuangan SCH adalah 99,99%.

Perbandingan Realisasi dengan Satker BDI TA 2024

Tabel 3-38: Perbandingan Realisasi Keuangan Satker BDI TA 2024

Satuan Kerja	Pagu	Realisasi	%Realisasi
BDI Medan	20.385.939.000	20.312.325.850	99,64%
BDI Padang	25.095.937.000	24.987.784.525	99,57%
BDI Jakarta	35.887.259.000	35.880.448.537	99,98%
BDI Yogyakarta	34.490.119.000	34.459.733.812	99,91%
BDI Surabaya	34.307.553.000	34.207.280.133	99,71%
BDI Makassar	23.034.841.000	23.032.335.442	99,99%
BDI Denpasar	24.587.059.000	24.551.444.173	99,86%

Realisasi keuangan tertinggi satker BDI diraih oleh BDI Makassar (99,99%), BDI Denpasar ada di urutan ke-empat.

Perbandingan Realisasi (2020 - 2024)

Tabel 3-39: Perbandingan Realisasi Keuangan Tahun 2020 - 2024

Tahun	Pagu	Realisasi	%Realisasi
2020	20.672.812.000	20.138.473.749	97,42%
2021	27.549.770.000	27.339.882.809	99,24%
2022	26.014.520.000	25.942.088.882	99,72%
2023	31.416.804.000	31.379.645.535	99,88%
2024	24.704.786.000	24.551.444.173	99,86%

Realisasi keuangan BDI Denpasar naik selama periode 2020-2024, di tahun 2024 terjadi sedikit penurunan sebesar -0,02%, namun masih di atas target prognosa 99,7%

Target dan Realisasi PNBPN

Target PNBPN BDI Denpasar sebesar Rp101.000.000, yang seluruhnya merupakan PNBPN non-fungsional (umum)

Tabel 3-40: Target dan Realisasi PNBPN 2024

Target	Realisasi	Capaian
101.000.000	410.649.522	406%

Realisasi tersebut bersumber dari Pendapatan Penggunaan Sarana dan Prasarana sesuai dengan Tusi (425151), Pendapatan Sewa Tanah, Gedung, dan Bangunan (425131), Pendapatan dari Penjualan Peralatan dan Mesin (425122)

Tabel 3-41: Realisasi PNBPN 2024 per Jenis Pendapatan

Kode Akun / Jenis Pendapatan	Realisasi
425151 Pendapatan Penggunaan Sarana dan Prasarana sesuai dengan Tusi	54.400.000
425131 Pendapatan Sewa Tanah, Gedung, dan Bangunan	288.500.000
425122 Pendapatan dari Penjualan Peralatan dan Mesin	67.749.522

Tercapainya target PNBPN dipengaruhi oleh beberapa faktor antara lain promosi yang kreatif melalui berbagai platform, serta adanya inovasi berupa sistem penunjang.

Realisasi PNBPN 2023	Realisasi PNBPN 2024	%Perubahan
317.213.989	410.649.522	+29%

Nilai Indikator Kinerja Pelaksanaan Anggaran (IKPA) 2024

Berdasarkan Peraturan Direktur Jenderal Perbendaharaan Nomor PER-5/PB/2024, IKPA adalah indikator yang ditetapkan oleh Kementerian Keuangan untuk mengukur kualitas kinerja pelaksanaan anggaran belanja Kementerian Negara/Lembaga dari sisi:

- kualitas perencanaan pelaksanaan anggaran;
- kualitas implementasi pelaksanaan anggaran, dan
- kualitas hasil pelaksanaan anggaran.

Nilai IKPA BDI Denpasar tahun 2024 adalah 98,94, naik 1,03 poin dari tahun 2023 (97,91)

Tabel 3-42: Perbandingan Nilai IKPA (2023 - 2024)

Aspek	Indikator	Tahun 2023	Tahun 2024	Perubahan
Kualitas Perencanaan Anggaran	Revisi DIPA	100	100	0
	Deviasi Hal III DIPA	83,56	93,06	+9,5
Kualitas Pelaksanaan Anggaran	Penyerapan anggaran	99,31	100	+0,69
	Belanja kontraktual	100	100	-
	Penyelesaian tagihan	97,44	100	+2,56
	Pengelolaan UP dan TUP	99,52	99,84	+0,32
Kualitas Hasil Pelaksanaan Anggaran	Capaian Output	100	100	-

Analisis

Dari realisasi anggaran tahun 2024 terdapat sisa sebesar Rp153.341.827, yang terdiri dari:

- Pagu Perjalanan Dinas Biasa yang tidak dapat digunakan (terkait kebijakan S-1023/MK.02/2024) sebesar Rp117.747.000
- Sisa Belanja Pegawai sebesar Rp26.454.727
- Sisa Belanja Barang selain yang disebutkan pada poin pertama, sebesar Rp9.140.100

Terkait Pagu Perjalanan Dinas Biasa yang tidak dapat digunakan (blokir) sebesar Rp117.747.000, merupakan kewenangan BA-BUN untuk melakukan penarikan atau penyesuaian, namun sampai akhir tahun anggaran belum dilakukan. Faktor yang mempengaruhi sisa Belanja Pegawai salah satunya adalah terdapat 1 orang P3K (Ni Wayan Risa Rahayu Setiawan, A) yang mengundurkan diri pada bulan Oktober 2024 (setelah revisi penambahan pagu 51). Sisa Pagu Belanja Barang selain yang disebutkan pada poin pertama, sebesar Rp9.140.100, tersebar pada beberapa klasifikasi rincian output.

Tanpa adanya faktor blokir yang belum ditarik, dan pegawai yang mengundurkan diri maka semestinya realisasi keuangan BDI Denpasar dapat lebih optimal.

Analisis Penggunaan Sumber Daya Keuangan

Menurut Mardiasmo (2018:5) efisiensi merupakan pencapaian output yang maksimum dengan input tertentu, atau penggunaan input yang terendah untuk mencapai output tertentu. Efisiensi merupakan perbandingan output/input yang dikaitkan dengan standar kinerja atau target yang telah ditetapkan. Menurut Wijatno (2009:369) efisiensi berkaitan dengan proses yang dilakukan oleh entitas. Jika output yang dihasilkan entitas lebih besar dibandingkan dengan input yang diterima entitas, maka entitas tersebut dikatakan efisien. Semakin besar output yang dihasilkan dibanding input yang digunakan, maka semakin efisien suatu entitas.

Peraturan Menteri Keuangan Republik Indonesia Nomor 22/PMK.02/2021 Tahun 2021 tentang Pengukuran dan Evaluasi Kinerja Anggaran atas Pelaksanaan Rencana Kerja. Pengukuran efisiensi RO yang dilakukan di tingkat RO sebagaimana dimaksud menggunakan rumus sebagai berikut:

$$E_{RO} = \frac{\sum_{i=1}^n ((AARO_i \times CRO_i) - RARO_i)}{\sum_i^n (AARO_i)} \times 100\%$$

Keterangan:

- Ero: efisiensi RO tingkat satuan kerja
- AARO: alokasi anggaran RO
- RARO: realisasi anggaran RO
- CRO: capaian RO

Tabel 3-43: Perhitungan Efisiensi Keuangan per KRO TA 2024

RO	Capaian RO	Alokasi Anggaran (AARO)	Realisasi Anggaran (RARO)	AARO x CRO	(AARO x CRO) - RARO
(1)	(2)	(3)	(4)	(5)=(2)x(3)	(6)=(5)-(4)
BDB	100%	135.000.000	134.676.975	135.000.000	323.025
FAI	100%	150.010.000	146.341.955	150.010.000	3.668.045
QDJ	108,7%	849.810.000	848.967.370	923.743.470	74.776.100
RBL	100%	1.159.591.000	1.159.552.258	1.159.591.000	38.742
SCH	101,5%	10.400.000.000	10.282.061.967	10.556.000.000	273.938.033
EBA	100%	11.306.215.000	11.276.626.720	11.306.215.000	29.588.280
EBD	100%	704.160.000	703.216.928	704.160.000	943.072
Jumlah		24.704.786.000	24.551.444.173	24.934.719.470	383.275.297
Efisiensi RO BDI Denpasar (7) = (6) / (3)				1,55%	

Berdasarkan PMK Nomor: 22/PMK.02/2021, jika nilai efisiensi ini ditransformasi ke skala 0-100%, maka digunakan rumus:

$$NE = 50\% + \left(\frac{E_{ro}}{20} \times 50 \right)$$

$$NE = 50\% + \left(\frac{1,55}{20} \times 50 \right) = 53,87\%$$

Ini menunjukkan efisiensi keuangan BDI Denpasar tahun 2024 adalah 1,55 dengan nilai efisiensi 53,97%. Nilai ini turun dari tahun anggaran 2023, sebanyak 12,69 poin.

Tabel 3-44: Perbandingan Nilai Efisiensi 2022-2024

Tahun	Efisiensi RO (%)	Nilai Efisiensi (%)
2022	1,81	54,52
2023	6,62	66,56
2024	1,55	53,87

rumus efisiensi digunakan untuk menghitung efisiensi per indikator kinerja yang diperjanjikan dalam Perkin 2024, maka diperoleh nilai berikut:

Tabel 3-45: Efisiensi Keuangan per IK TA 2024

IK	Capaian IK (C)	Alokasi Anggaran (AA)	Realisasi Anggaran (RA)	AA x C	(AA x C) - RA	Efisiensi (%)
(1)	(2)	(3)	(4)	(5)=(2)x(3)	(6)=(5)-(4)	(7)=(6):(3)
IK1.1	101,5	10.282.253.000	10.282.061.967	10.436.486.795	154.424.828	1,50%
IK2.1	108,7	849.810.000	848.967.370	923.743.470	74.776.100	8,80%
IK3.1	125	10.192.053.000	10.179.822.536	12.740.066.250	2.560.243.714	25,12%
IK4.1	121,6	61.764.000	61.700.324	75.105.024	13.404.700	21,70%
IK4.2	100,8	18.010.000	18.007.568	18.154.080	146.512	0,81%
IK4.3	113	38.292.000	38.185.733	43.269.960	5.084.227	13,28%
IK5.1	118	150.010.000	148.141.955	177.011.800	28.869.845	19,25%
IK6.1	108,4	5.382.000	5.359.836	5.834.088	474.252	8,81%

Tabel 3.31 menunjukkan efisiensi keuangan tiap indikator kinerja. Indikator IK3.1 mendapat nilai efisiensi tertinggi 25,12%, sedangkan IK4.2 memperoleh nilai terendah (0,81%). Tinggi rendahnya tingkat efisiensi keuangan diakibatkan oleh beragam faktor yang memerlukan analisis lebih lanjut.

Analisis Efisiensi Penggunaan Sumber Daya

BDI Denpasar sebagai sebuah organisasi, dalam mencapai tujuannya dipengaruhi oleh beragam faktor, yang berasal dari internal maupun eksternal organisasi.

Tabel 3-46: Faktor Efisiensi Sumber Daya Tahun 2024

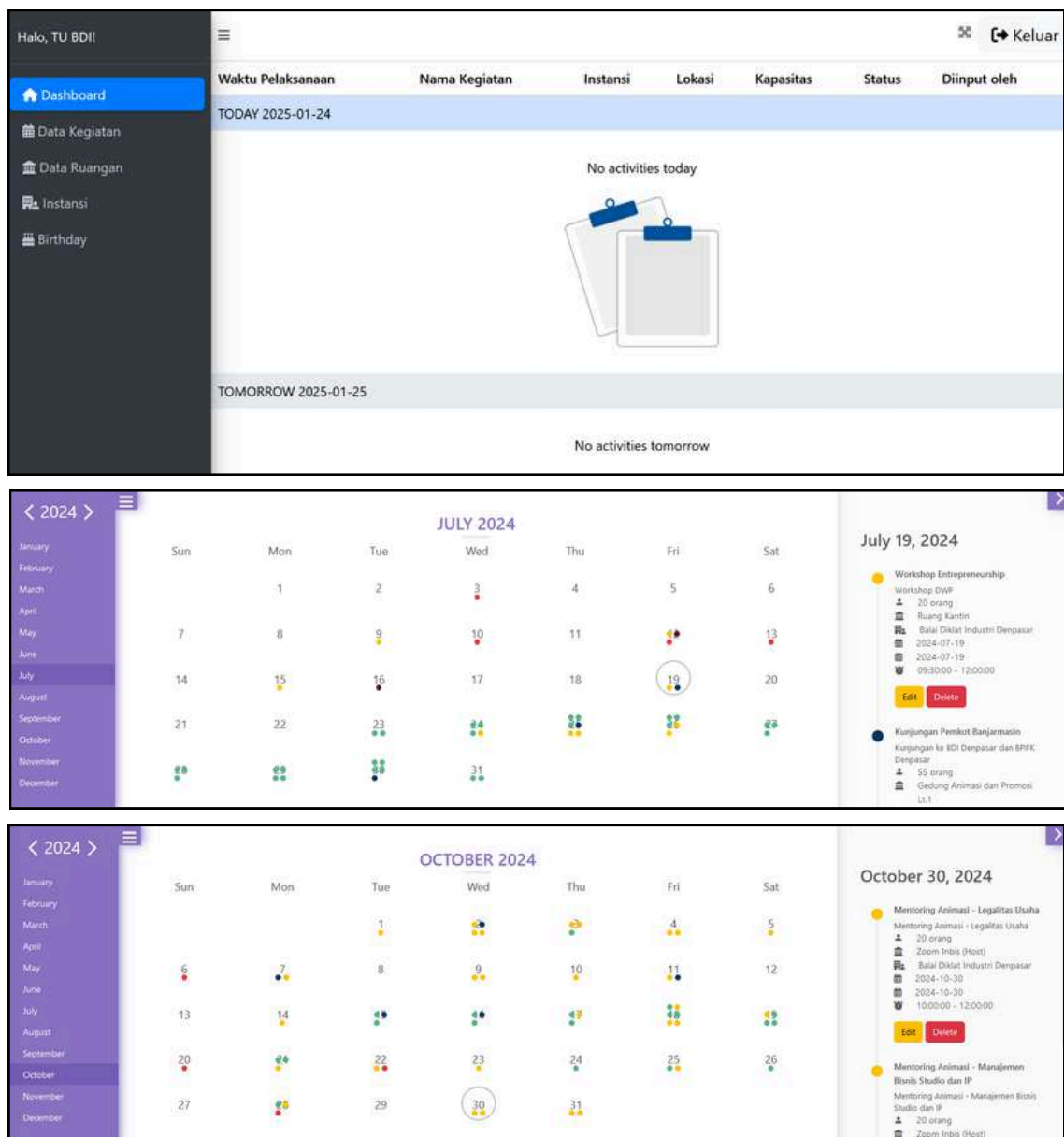
Kode	Indikator Kinerja	Ef.Keu	Faktor
IK1.1	Lulusan Pelatihan Vokasi Industri Berbasis Kompetensi	1,50%	<ul style="list-style-type: none"> beberapa diklat dilaksanakan secara paralel, di lokasi yang cukup berdekatan dalam 1 kabupaten, sehingga menghemat biaya perjalanan.
IK2.1	Inkubator Industri yang Tumbuh	8,80%	<ul style="list-style-type: none"> Metode campuran menekan biaya perjalanan dinas, dibandingkan bila tenant harus hadir luring.
IK3.1	Persentase Nilai Capaian PDN dalam Pengadaan Barang dan Jasa di BDI Denpasar	25,12%	<ul style="list-style-type: none"> Pengadaan barang dan jasa di lingkungan BDI Denpasar dapat dipenuhi oleh PDN dan barang dengan kandungan TKDN
IK4.1	Nilai Laporan Keuangan BDI Denpasar	21,70%	<ul style="list-style-type: none"> Bimbingan Teknis dan sosialisasi, dan kegiatan kordinasi lainnya dominan dilakukan secara daring
IK4.2	Nilai SAKIP BDI Denpasar	0,81%	<ul style="list-style-type: none"> Satker memanfaatkan LHE sebagai panduan untuk melakukan perbaikan
IK4.3	Nilai Kearsipan	13,28%	<ul style="list-style-type: none"> Bimbingan Teknis dan sosialisasi, dan kegiatan kordinasi lainnya dominan dilakukan secara daring
IK5.1	Rata – Rata Indeks Kompetensi, Profesional ASN BDI Denpasar	19,25%	<ul style="list-style-type: none"> kegiatan peningkatan kompetensi dominan dilakukan secara daring
IK6.1	Rekomendasi Hasil Pengawasan Internal Telah Ditindaklanjuti	8,81%	<ul style="list-style-type: none"> Satker memanfaatkan temuan audit sebagai panduan untuk melakukan perbaikan

3.3. INOVASI

Di tahun 2024 terdapat satu karya inovasi pegawai BDI Denpasar, Ni Wayan Risa Rahayu Setiawan, dan Afrizal Falsyah Zain.

Berawal dari permasalahan adanya ketidaksinkronan informasi tentang jadwal kegiatan dan ruangan, serta informasi mengenai upcoming event yang terkait PNPB maupun tidak, maka pegawai BDI Denpasar berinisiatif untuk mendevlop aplikasi bernama 'Agenda Kita'.

Fitur utama dari aplikasi ini adalah menyediakan informasi mengenai rencana kegiatan (event) yang akan menggunakan sarana prasarana (gedung bangunan) BDI Denpasar. Fitur tambahan adalah reminder hari ulang tahun pegawai BDI Denpasar.





Dengan aplikasi ini, selain mencegah terjadinya *bentrok* penggunaan ruangan, aplikasi ini juga membuat proses bisnis / kegiatan yang dilaksanakan BDI Denpasar terekam, dengan kata lain aplikasi ini menjadi basis data kegiatan BDI Denpasar.

Aplikasi ini, tentunya menjadi salah satu faktor, yang mendukung tercapainya target, dan peningkatan realisasi PNBPN sebesar 29%.

4.1. KESIMPULAN DAN SARAN

Laporan Akuntabilitas Kinerja Instansi Pemerintah (LAKIP) Balai Diklat Industri Denpasar tahun 2024 merupakan bentuk pertanggungjawaban atas kinerja satuan kerja tahun 2024 dalam mencapai tujuan dan sasaran yang telah ditetapkan dalam Rencana Strategis Balai Diklat Industri Denpasar tahun 2020 – 2024

Secara umum, pencapaian kinerja Balai Diklat Industri Denpasar telah sesuai dengan yang ditetapkan, yakni sebanyak 8 indikator, dengan titik berat pada Tujuan yakni Tersedianya SDM Industri yang Kompeten (Tj) dengan target 1.669 orang, BDI Denpasar mampu merealisasikan 1.681 orang, yang terdiri dari 1624 Lulusan Pelatihan Industri Berbasis Kompetensi dan 57 orang (25 tenant) dari Inkubator Industri yang Tumbuh.

Penyerapan anggaran pada tahun 2024 adalah sebesar Rp24.551.444.173,- atau 99,86% dari jumlah pagu DIPA BDI Denpasar yang dapat digunakan sebesar RpRp24.587.059.000,-. Penyerapan anggaran tahun 2024 turun dari penyerapan anggaran tahun 2023 yang mencapai 99,88%, secara persentase penyerapan anggaran tahun 2024 terhadap tahun 2023 turun sebesar 0,02%.

Pada tahun 2024 BDI Denpasar berupaya untuk meningkatkan keefektifan penerapan SAKIP dengan melakukan Rapat Evaluasi Kinerja Triwulanan dan Rapat Tinjauan Manajemen Tahunan. BDI Denpasar juga mendorong para pegawainya untuk berinovasi dan meningkatkan kompetensinya.

Semoga LAKIP Balai Diklat Industri Denpasar tahun 2024 ini dapat menjelaskan Kinerja Balai Diklat Industri Denpasar selama tahun 2024, dan menjadi bahan perbaikan bagi BDI Denpasar di tahun – tahun berikutnya.

LAMPIRAN

A. Kegiatan Diklat 3 in 1 Tahun Anggaran 2024

No	Nama Diklat	Waktu Pelaksanaan	Lokasi Pelaksanaan	J	K	P
1	3-in-1 Junior 3D Animator Angkatan 1	19/11/24 - 17/12/24	Denpasar	25	19	25
2	3-in-1 Junior 3D Animator Angkatan 2	19/11/24 - 17/12/24	Denpasar	25	25	25
3	3-in-1 Asistant Multimedia Animator Angkatan 1	23/07/24 - 08/08/24	Denpasar	24	24	24
4	3-in-1 Desainer Grafis Muda Angkatan 1	05/01/24 - 10/01/24	Pangkal Pinang	50	50	50
5	3-in-1 Desainer Grafis Muda Angkatan 2	05/01/24 - 10/01/24	Pangkal Pinang	50	50	50
6	3-in-1 Desainer Grafis Muda Angkatan 3	07/01/24 - 12/01/24	Kapuas	50	50	50
7	3-in-1 Desainer Grafis Muda Angkatan 4	07/01/24 - 12/01/24	Pulang Pisau	50	50	50
8	3-in-1 Desainer Grafis Muda Angkatan 5	09/01/24 - 14/01/24	Palangkaraya	50	50	50
9	3-in-1 Desainer Grafis Muda Angkatan 6	11/01/24 - 16/01/24	Belitung	50	49	50
10	3-in-1 Desainer Grafis Muda Angkatan 7	11/01/24 - 16/01/24	Belitung	50	50	50
11	3-in-1 Desainer Grafis Muda Angkatan 8	20/01/24 - 25/01/24	Kotawaringin Timur	50	42	50
12	3-in-1 Desainer Grafis Muda Angkatan 9	23/01/24 - 28/01/24	Bangka	50	43	50
13	3-in-1 Desainer Grafis Muda Angkatan 10	23/01/24 - 28/01/24	Bangka	50	49	50
14	3-in-1 Desainer Grafis Muda Angkatan 11	29/01/24 - 03/02/24	Kotawaringin Barat	50	49	50
15	3-in-1 Digital Marketing Angkatan 1	29/10/24 - 03/11/24	Yogyakarta	25	23	25
16	3-in-1 Digital Marketing Angkatan 2	29/10/24 - 03/11/24	Yogyakarta	25	22	25
17	3-in-1 Digital Marketing Angkatan 3	29/10/24 - 03/11/24	Yogyakarta	25	20	25
18	3-in-1 Digital Marketing Angkatan 4	29/10/24 - 03/11/24	Yogyakarta	25	21	25
19	3-in-1 Digital Marketing Angkatan 5	30/10/24 - 04/11/24	Semarang	25	25	25
20	3-in-1 Digital Marketing Angkatan 6	30/10/24 - 04/11/24	Semarang	25	25	25
21	3-in-1 Social Media Marketing Angkatan 1	09/01/24 - 14/01/24	Palangkaraya	50	42	50
22	3-in-1 Social Media Marketing Angkatan 2	09/01/24 - 14/01/24	Palangkaraya	50	45	50
23	3-in-1 Social Media Marketing Angkatan 3	21/10/24 - 27/10/24	Indramayu	25	9	25
24	3-in-1 2D Motion Graphic Artist Angkatan 1	20/11/24 - 17/12/24	Denpasar	25	25	25
25	3-in-1 Barista Angkatan 1	15/01/24 - 20/01/24	Sumba Timur	50	50	50
26	3-in-1 Barista Angkatan 2	15/01/24 - 20/01/24	Sumba Timur	50	50	50
27	3-in-1 Barista Angkatan 3	15/01/24 - 20/01/24	Sumba Timur	50	49	50
28	3-in-1 Barista Angkatan 4	16/01/24 - 21/01/24	Kapuas	50	49	50

No	Nama Diklat	Waktu Pelaksanaan	Lokasi Pelaksanaan	J	K	P
29	3-in-1 Barista Angkatan 5	16/01/24 - 21/01/24	Kapuas	50	50	50
30	3-in-1 Barista Angkatan 6	28/01/24 - 02/02/24	Murung Raya	50	45	50
31	3-in-1 Barista Angkatan 7	28/01/24 - 02/02/24	Murung Raya	50	38	50
32	3-in-1 Barista Angkatan 8	29/01/24 - 03/02/24	Sumba Timur	50	46	50
33	3-in-1 Barista Angkatan 9	29/01/24 - 03/02/24	Sumba Timur	50	50	50
34	3-in-1 Barista Angkatan 10	29/01/24 - 03/02/24	Sumba Timur	50	45	50
35	3-in-1 Barista Angkatan 11	29/01/24 - 03/02/24	Cianjur	50	49	50
36	3-in-1 Barista Angkatan 12	30/01/24 - 04/02/24	Lamandau	50	46	50
37	3-in-1 Barista Angkatan 13	02/02/24 - 07/02/24	Bogor	50	48	50
38	3-in-1 Barista Angkatan 14	02/02/24 - 07/02/24	Bogor	50	47	50

Keterangan:

- Jumlah (J)
- Kompeten (K)
- Penempatan (P)

B. Daftar BA Penempatan 2024

No	Nama Diklat	Nomor BA Penempatan
1	3-in-1 Junior 3D Animator Angkatan 1	B/1988/BPSDMI/BDI-Denpasar/DL/XII/2024
2	3-in-1 Junior 3D Animator Angkatan 2	B/1989/BPSDMI/BDI-Denpasar/DL/XII/2024
3	3-in-1 Asistant Multimedia Animator Angkatan 1	B/1136/BPSDMI/BDI-Denpasar/DL/VIII/2024
4	3-in-1 Desainer Grafis Muda Angkatan 1	B/046/BPSDMI/BDI-Denpasar/I/2024
5	3-in-1 Desainer Grafis Muda Angkatan 2	B/047/BPSDMI/BDI-Denpasar/I/2024
6	3-in-1 Desainer Grafis Muda Angkatan 3	B/052/BPSDMI/BDI-Denpasar/I/2024
7	3-in-1 Desainer Grafis Muda Angkatan 4	B/053/BPSDMI/BDI-Denpasar/I/2024
8	3-in-1 Desainer Grafis Muda Angkatan 5	B/070/BPSDMI/BDI-Denpasar/I/2024
9	3-in-1 Desainer Grafis Muda Angkatan 6	B/073/BPSDMI/BDI-Denpasar/I/2024
10	3-in-1 Desainer Grafis Muda Angkatan 7	B/074/BPSDMI/BDI-Denpasar/I/2024
11	3-in-1 Desainer Grafis Muda Angkatan 8	B/136/BPSDMI/BDI-Denpasar/I/2024
12	3-in-1 Desainer Grafis Muda Angkatan 9	B/157/BPSDMI/BDI-Denpasar/I/2024
13	3-in-1 Desainer Grafis Muda Angkatan 10	B/158/BPSDMI/BDI-Denpasar/I/2024
14	3-in-1 Desainer Grafis Muda Angkatan 11	B/201/BPSDMI/BDI-Denpasar/II/2024
15	3-in-1 Digital Marketing Angkatan 1	B/1858/BPSDMI/BDI-Denpasar/DL/XI/2024
16	3-in-1 Digital Marketing Angkatan 2	B/1859/BPSDMI/BDI-Denpasar/DL/XI/2024
17	3-in-1 Digital Marketing Angkatan 3	B/1860/BPSDMI/BDI-Denpasar/DL/XI/2024
18	3-in-1 Digital Marketing Angkatan 4	B/1861/BPSDMI/BDI-Denpasar/DL/XI/2024
19	3-in-1 Digital Marketing Angkatan 5	B/1862/BPSDMI/BDI-Denpasar/DL/XI/2024
20	3-in-1 Digital Marketing Angkatan 6	B/1863/BPSDMI/BDI-Denpasar/DL/XI/2024
21	3-in-1 Social Media Marketing Angkatan 1	B/068/BPSDMI/BDI-Denpasar/I/2024
22	3-in-1 Social Media Marketing Angkatan 2	B/069/BPSDMI/BDI-Denpasar/I/2024
23	3-in-1 Social Media Marketing Angkatan 3	1822/BPSDMI/BDI-Denpasar/X/2024
24	3-in-1 2D Motion Graphic Artist Angkatan 1	B/1990/BPSDMI/BDI-Denpasar/DL/XII/2024
25	3-in-1 Barista Angkatan 1	B/108/BPSDMI/BDI-Denpasar/I/2024
26	3-in-1 Barista Angkatan 2	B/109/BPSDMI/BDI-Denpasar/I/2024
27	3-in-1 Barista Angkatan 3	B/110/BPSDMI/BDI-Denpasar/I/2024
28	3-in-1 Barista Angkatan 4	B/111/BPSDMI/BDI-Denpasar/I/2024
29	3-in-1 Barista Angkatan 5	B/112/BPSDMI/BDI-Denpasar/I/2024
30	3-in-1 Barista Angkatan 6	B/193/BPSDMI/BDI-Denpasar/II/2024
31	3-in-1 Barista Angkatan 7	B/194/BPSDMI/BDI-Denpasar/II/2024
32	3-in-1 Barista Angkatan 8	B/197/BPSDMI/BDI-Denpasar/II/2024
33	3-in-1 Barista Angkatan 9	B/198/BPSDMI/BDI-Denpasar/II/2024
34	3-in-1 Barista Angkatan 10	B/199/BPSDMI/BDI-Denpasar/II/2024
35	3-in-1 Barista Angkatan 11	B/200/BPSDMI/BDI-Denpasar/II/2024
36	3-in-1 Barista Angkatan 12	B/202/BPSDMI/BDI-Denpasar/II/2024
37	3-in-1 Barista Angkatan 13	B/214/BPSDMI/BDI-Denpasar/II/2024
38	3-in-1 Barista Angkatan 14	B/215/BPSDMI/BDI-Denpasar/II/2024

C. Kegiatan Inkubasi Bisnis Tahun Anggaran 2024

Nama Kegiatan	Sub Kegiatan	Tanggal	Peserta	Ket
Pra Inkubasi Klaster Digital	Inodev Series I	20/03/2024	59 orang	Daring
	Inodev Series II	05/04/2024	100 orang	Daring
	Inodev Series III	26/04/2024	24 orang	Daring
	Seleksi Online	03/06/2024	12 team	Daring
Pra Inkubasi Klaster Kriya	Workshop Melukis Dekorasi Papan Quotes	06/03/2024	18 orang	Luring
	Workshop Fotografi Produk Dengan Smartphone	08/03/2024	36 orang	Luring
	Seleksi Calon Tenant	30/05/2024 & 06/06/2024	20 team	Luring
Pra Inkubasi Klaster Animasi	Workshop 3D Lowpoly Modeling	06/03/2024	22 orang	Luring
	IP Bootcamp Series I	26/04/2024	47 orang	Daring
	IP Bootcamp Series II	02/05/2024	69 orang	Daring
	IP Creation	06/06/2024 - 08/06/2024	50 orang	Daring
Pra Inkubasi 3 Klaster	Creative Business Talk	22/05/2024	30 orang	Luring
Inkubasi Klaster Digital	Digital Bootcamp	24/06/2024 - 28/06/2024	8 team	Luring
	Mentoring Pengembangan Bisnis Digital	08/07/2024 - 31/10/2024	8 team	Hibrid
Inkubasi Klaster Kriya	Kriya Bootcamp	24/06/2024 - 28/06/2024	12 team	Luring
	Mentoring Pengembangan Bisnis Kriya	08/07/2024 - 31/10/2024	12 team	Hibrid
Inkubasi Klaster Animasi	Animasi Bootcamp	24/06/2024 - 06/07/2024	5 team	Luring
	Mentoring Pengembangan Bisnis Animasi	08/07/2024 - 31/10/2024	5 team	Hibrid
Pasca Inkubasi	Temu Bisnis dan Komunitas Industri Kreatif	16/02/2024	30 orang	Luring
	Promosi dan business matching kriya	13/07/2024 - 17/07/2024	4 Orang	Luring
	Promosi Produk tenant animasi	25/05/2024	4 Orang	Luring
	Mengikuti Pameran Idutex	06/10/2024 - 09/10/2024	10 Orang	Luring
	Mengikuti Pameran Fisipfest UNDIP	15/11/2024 - 17/11/2024	4 Orang	Luring
	Mengikuti Industrial Fest Surabaya	04/12/2024 - 05/12/2024	6 Orang	Luring
	Mengikuti Jaff Market Yogyakarta	02/12/2024 - 03/12/2024	10 Orang	Luring
	Mengikuti Indonesia Game Festival Jakarta	05/12/2024	10 Orang	Luring
	Mengikuti Seminar Unreal Engine	13/12/2024	4	Luring
	Mengikuti Talk Show Unreal Engine and AI Integration Across Industri (Ide Fest	18/12/2024 - 20/12/2024	4	Luring

D. Pedoman Kinerja

Kode	Indikator Kinerja	Baseline 2019	2020	2021	2022	2023	2024
SK1	Meningkatnya Daya Saing Tenaga Kerja Industri						
SK1.1	Lulusan pelatihan vokasi industri berbasis kompetensi (*)	2000	990	1800	2100	2700	1600
Definisi / Deskripsi							
<p>Program pendidikan dan pelatihan (Diklat) dengan skema 3 in 1, terdiri atas:</p> <ol style="list-style-type: none"> 1. Pelatihan Industri Berbasis Kompetensi; 2. Sertifikasi Kompetensi; dan 3. Penempatan Kerja <p>Pelatihan dilakukan dengan menggunakan kurikulum dan modul yang mengacu pada kebutuhan industri untuk menghasilkan lulusan pelatihan yang kompeten dan siap kerja. Pada akhir pelatihan dilakukan sertifikasi kompetensi terhadap peserta pelatihan, yang bertujuan untuk memastikan bahwa lulusan telah kompeten, proses terakhir adalah penempatan lulusan berdasarkan kerjasama yang telah disepakati dengan pihak industri.</p> <p>Setiap tahun BDI Denpasar mendapatkan target yang harus dicapai. Target itu berupa jumlah lulusan pelatihan vokasi industri berbasis kompetensi.</p>							
Sumber Data							
Aplikasi SIDIA, Berita acara penempatan lulusan diklat 3 in 1							
Cara Menghitung (Formula)							
Jumlah lulusan Diklat 3 in 1							
Satuan	Klasifikasi	Penanggung Jawab Data					
Orang	Maksimasi	Kordinator Penyelenggara Diklat					

Kode	Indikator Kinerja	Baseline 2019	2020	2021	2022	2023	2024
SK2	Terselenggaranya Urusan Pemerintah di Bidang Perindustrian yang Berdaya Saing dan Berkelanjutan						
SK2.1	Inkubator Bisnis yang Tumbuh	9	16	16	21	22	23
Definisi / Deskripsi							
<p>Inkubator bisnis adalah program pembinaan, pendampingan, dan pengembangan usaha. Inkubator bisnis BDI Denpasar dapat diikuti masyarakat umum yang memiliki usaha rintisan.</p> <p>Tahapan kegiatan inkubator bisnis BDI Denpasar mencakup:</p> <ol style="list-style-type: none"> 1. Tahap Pra inkubasi 2. Tahap Inkubasi 3. Tahap Pasca Inkubasi <p>Output dari inkubator bisnis adalah tenant yang memiliki produk dan siap dipasarkan.</p>							
Sumber Data							
<ol style="list-style-type: none"> 1. Sertifikat tanda menyelesaikan kegiatan inkubator bisnis 2. Laporan Tahunan Pelaksanaan Inkubator Bisnis 							
Cara Menghitung (Formula)							
Menghitung jumlah tenant yang mengikuti seluruh tahapan kegiatan inkubator bisnis							
Satuan	Klasifikasi	Penanggung Jawab Data					
Tenant	Maksimasi	Kordinator Penyelenggara Diklat					

Kode	Indikator Kinerja	Baseline 2019	2020	2021	2022	2023	2024
SK3	Meningkatnya pemanfaatan industri barang dan jasa dalam negeri						
SK3.1	Persentase nilai capaian penggunaan produk dalam negeri dalam pengadaan Barang dan Jasa di Balai Diklat Industri Denpasar	-	-	50	60	70	80
Definisi / Deskripsi							
<p>Penggunaan Produk Dalam Negeri dalam pengadaan barang dan jasa merupakan salah satu upaya dalam menindaklanjuti Instruksi Presiden Republik Indonesia Nomor 2 Tahun 2022, tentang Percepatan Peningkatan Penggunaan Produk Dalam Negeri dan Produk Usaha Mikro, Usaha Kecil, dan Koperasi Dalam Rangka Menyukkseskan Gerakan Nasional Bangga Buatan Indonesia Pada Pelaksanaan Pengadaan Barang/Jasa Pemerintah.</p> <p>Kementerian / Lembaga memonitoring pelaksanaan instruksi Presiden itu dengan melihat persentase nilai capaian penggunaan PDN dalam pengadaan barang dan jasa.</p>							
Sumber Data							
Data pagu dan realisasi dari aplikasi SAKTI untuk akun; 521211, 521219, 521811, 522192, 524114, 521111, 521131, 522141, 524119, 522131, 522191, 521241, 521841, 532111, dan 533111.							
Cara Menghitung (Formula)							
<p>Persentase dihitung dengan rumus:</p> $\frac{RA_{P3DN}}{TotA_{P3DN}}$ <p>Keterangan: RP3DN: Capaian belanja P3DN RAP3DN: Realisasi belanja P3DN TotAP3DN: Total pagu P3DN</p>							
Satuan	Klasifikasi		Penanggung Jawab Data				
Persen	Maksimasi		Kasub bag TU				

Kode	Indikator Kinerja	Baseline 2019	2020	2021	2022	2023	2024
SK4	Terwujudnya Birokrasi Balai Diklat Industri Denpasar yang Efektif, Efisien, dan Berorientasi pada layanan prima						
SK4.1	Nilai Laporan Keuangan Balai Diklat Industri Denpasar	-	68	70	72	74	78
Definisi / Deskripsi							
<p>Laporan Keuangan (LK) pada satuan kerja BDI Denpasar wajib disusun sebagai bentuk pertanggungjawaban keuangan. Penilaian LK mencakup beberapa komponen pelaporan, diantaranya:</p> <ol style="list-style-type: none"> 1.Kesuaian dengan SAP (Standar Akuntansi Pemerintah) 2.Kecukupan Informasi; <ul style="list-style-type: none"> • Kelengkapan LK; • Penjelasan CALK (Penjelasan umum, penjelasan Laporan Realisasi Anggaran, Penjelasan Neraca, Penjelasan Laporan Operasional, Penjelasan Laporan Perubahan Ekuitas, Penjelasan Pengungkapan Penting Lainnya, Kelengkapan Lampiran, Lampiran Cetakan Erekon) 3.Efektifitas Pengendalian Internal; dan 4.Ketaatan terhadap Peraturan Perundangan. <p>Tiap komponen memiliki bobot penilaiannya masing-masing. Penilaian tiap komponen meliputi aspek pemenuhan, kualitas, dan implementasi pada satuan kerja selama 1 (satu) tahun anggaran.</p>							
Sumber Data							
Nilai Laporan Keuangan (LK) sebagaimana yang tertera dalam Form Penilaian Keuangan Tingkat Satuan Kerja.							
Cara Menghitung (Formula)							
Penilaian dilakukan oleh Biro Keuangan Kementerian Perindustrian							
Satuan	Klasifikasi	Penanggung Jawab Data					
Nilai	Maksimasi	Kasub bag TU					

Kode	Indikator Kinerja	Baseline 2019	2020	2021	2022	2023	2024
SK4	Terwujudnya Birokrasi Balai Diklat Industri Denpasar yang Efektif, Efisien, dan Berorientasi pada layanan prima						
SK4.2	Nilai Sistem Akuntabilitas Kinerja Pemerintah Balai Diklat Industri Denpasar	86	78	78	79	79	80
Definisi / Deskripsi							
<p>Dalam rangka pelaksanaan Peraturan Pemerintah Nomor 8 Tahun 2006 tentang Pelaporan Keuangan dan Peraturan Presiden Nomor 29 Tahun 2014 tentang Sistem Akuntabilitas Kinerja Instansi Pemerintah Kinerja Instansi Pemerintah, Peraturan Menteri PAN & RB Nomor 88 Tahun 2021 tentang Evaluasi Akuntabilitas Kinerja Instansi Pemerintah, dilakukan penilaian atas SAKIP.</p> <p>Penilaian dilakukan terhadap 5 (lima) komponen, yaitu:</p> <ul style="list-style-type: none"> • Perencanaan Kinerja, dengan bobot 30; • Pengukuran Kinerja, dengan bobot 30; • Pelaporan Kinerja, dengan bobot 15; dan • Evaluasi Kinerja dan Capaian Kinerja, dengan bobot 25. <p>Penilaian SAKIP tingkat satuan kerja dilakukan oleh Inspektorat Jenderal Kementerian Perindustrian Republik Indonesia.</p>							
Sumber Data							
Laporan Hasil Evaluasi SAKIP Satuan Kerja							
Cara Menghitung (Formula)							
Perhitungan nilai SAKIP Kementerian Perindustrian menggunakan Lembar Kerja Evaluasi sesuai Permen PAN&RB Nomor 12 tahun 2015 tentang Pedoman Evaluasi atas Implementasi Sistem Akuntabilitas Kinerja Instansi Pemerintah (SAKIP)							
Satuan	Klasifikasi	Penanggung Jawab Data					
Nilai	Maksimasi	Kasub bag TU					

Kode	Indikator Kinerja	Baseline 2019	2020	2021	2022	2023	2024
SK4	Terwujudnya Birokrasi Balai Diklat Industri Denpasar yang Efektif, Efisien, dan Berorientasi pada layanan prima						
SK4.3	Nilai Kearsipan Balai Diklat Industri Denpasar	-	-	75	79	79	80
Definisi / Deskripsi							
Indikator kinerja ini diharapkan mampu menggambarkan tingkat pengelolaan arsip, sehingga dapat mendukung kinerja BDI Denpasar							
Sumber Data							
Lembar penilaian arsip internal							
Cara Menghitung (Formula)							
Formula atau indikator yang digunakan untuk menilai kearsipan sesuai dengan Undang-Undang Nomor 43 Tahun 2009 Tentang Kearsipan. Penilai dapat berasal dari internal Kementerian Perindustrian maupun eksternal							
Satuan	Klasifikasi	Penanggung Jawab Data					
Indeks	Maksimasi	Kasub bag TU					

Kode	Indikator Kinerja	Baseline 2019	2020	2021	2022	2023	2024
SK5	Terwujudnya ASN Balai Diklat Industri Denpasar yang Profesional dan Berkepribadian						
SK5.1	Rata-rata Indeks Profesionalitas ASN BDI Denpasar	-	70	71	73	71	72
Definisi / Deskripsi							
<p>Indeks Profesionalitas ASN merupakan ukuran statistik yang menggambarkan kualitas ASN yang berdasarkan kualifikasi pendidikan, kompetensi, kinerja, dan kedisiplinan pegawai ASN dalam melakukan tugas jabatannya.</p> <p>Dasar hukum IP ASN adalah Permen PANRB No 38 Tahun 2018 tentang Indeks Profesionalitas ASN, Peraturan BKN Nomor 8 Tahun 2019 tentang Pedoman Tata Cara Pelaksanaan Pengukuran Indeks Profesionalitas ASN.</p> <p>Dengan mengukur IP ASN, instansi pemerintah memiliki dasar perumusan pengembangan ASN secara organisasional.</p>							
Sumber Data							
<ul style="list-style-type: none"> • Sistem Aplikasi Pelayanan Kepegawaian (SAPK) • Pendataan Ulang PNS (e-PUPNS) • Penilaian prestasi kerja PNS • Data Hukuman Disiplin Pegawai <p>Rekap perhitungan IP ASN terdapat dalam Aplikasi Kinerja Pegawai dalam website www.intranet.kemenperin.go.id</p>							
Cara Menghitung (Formula)							
<p>Rumus pengukuran Indeks Profesionalitas ASN, yaitu Jumlah Total Hasil Perkalian dari Bobot Indikator dikalikan nilai masing – masing jawaban indikator</p> $IP = \sum_{i=1}^4 IP_i$ $= IP_1 + IP_2 + IP_3 + IP_4$							
Satuan	Klasifikasi	Penanggung Jawab Data					
Indeks	Maksimasi	Kasub bag TU					

Kode	Indikator Kinerja	Baseline 2019	2020	2021	2022	2023	2024
SK6	Tercapainya Pengawasan Internal yang Efektif dan Efisien						
SK6.1	Rekomendasi hasil pengawasan internal telah ditindaklanjuti	-	-	91,5	92,0	92.0	92.2
Definisi / Deskripsi							
<p>Berdasarkan Keputusan Menteri Perindustrian Nomor 1847 Tahun 2021 tentang Kebijakan Pengawasan Intern Kementerian Perindustrian Tahun 2022, maka Inspektorat Jenderal melakukan pengawasan internal untuk level satuan kerja.</p> <p>Pengawasan internal menghasilkan rekomendasi untuk setiap temuan, yang dituangkan dalam Laporan Hasil Pemeriksaan. Rekomendasi tersebut selanjutnya menjadi acuan bagi satuan kerja untuk melakukan tindak lanjut.</p> <p>Dengan indikator ini, satuan kerja lebih termotivasi untuk melaksanakan rekomendasi hasil pengawasan internal.</p>							
Sumber Data							
Tindak Lanjut Hasil Pemeriksaan Inspektorat Jenderal Kementerian Perindustrian pada Balai Diklat Industri Denpasar							
Cara Menghitung (Formula)							
Penilaian dilakukan oleh Inspektorat Jenderal							
Satuan	Klasifikasi	Penanggung Jawab Data					
Indeks	Maksimasi	Kasub bag TU					

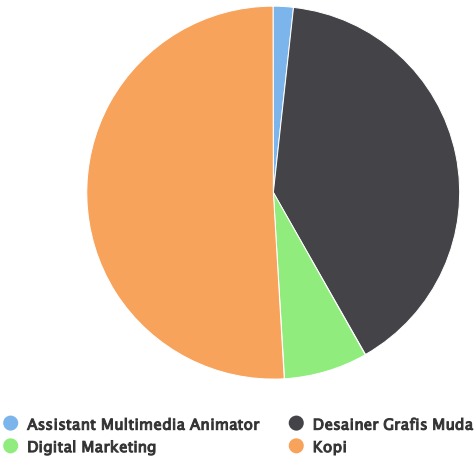
Peserta yang Belum Penempatan

#	Nama Diklat	Jenis Diklat	Skema Kompetensi	Tempat Pelaksanaan	Tanggal Pelaksanaan	Jumlah Peserta	Penempatan	Belum Penempatan
Kosong								

Belum ada berita internal saat ini.

Realisasi Diklat per Skema Tahun 2024

#	Kompetensi	Skema	Realisasi	%
1	Animasi	Assistant Multimedia Animator	24	2%
2	Animasi	Desainer Grafis Muda	550	40%
3	Animasi	Digital Marketing	100	7%
4	Wirausaha Industri	Kopi	700	51%
TOTAL			1.624	100%



LAMPIRAN I
KEPUTUSAN KUASA PENGGUNA ANGGARAN
NOMOR : 318 TAHUN 2024
TENTANG DAFTAR NAMA PESERTA KEGIATAN
INKUBASI SUB KEGIATAN MENTORING
PENGEMBANGAN BISNIS ANIMASI BALAI
DIKLAT INDUSTRI DENPASAR TAHUN
ANGGARAN 2024

DAFTAR NAMA PESERTA INWALL
KEGIATAN INKUBASI
SUB KEGIATAN MENTORING PENGEMBANGAN BISNIS ANIMASI
BALAI DIKLAT INDUSTRI DENPASAR
TAHUN ANGGARAN 2024

No.	Nama	Team
1	Wayan Vicky Darish Putra	Bando Studio
2	I Kadek Rama Nugraha	
3	I Putu Satria Bhaskara Putra	
4	Rifqi Nazih	
5	I Gede Agung Bagus Kresna Dhana Amerta	
6	Catharina Dian WS	BCH Entertainment
7	Tjia Kian Kok Pelix	
8	Seful Muslimin	Starfish Animation
9	Ali Yusro	
10	Samsun Nabawi	

Kuasa Pengguna Anggaran
Balai Diklat Industri Denpasar
Kementerian Perindustrian



Arga Mahendra

LAMPIRAN II
KEPUTUSAN KUASA PENGGUNA ANGGARAN
NOMOR : 318 TAHUN 2024
TENTANG DAFTAR NAMA PESERTA KEGIATAN
INKUBASI SUB KEGIATAN MENTORING
PENGEMBANGAN BISNIS ANIMASI BALAI
DIKLAT INDUSTRI DENPASAR TAHUN
ANGGARAN 2024

DAFTAR NAMA PESERTA OUTWALL
KEGIATAN INKUBASI
SUB KEGIATAN MENTORING PENGEMBANGAN BISNIS ANIMASI
BALAI DIKLAT INDUSTRI DENPASAR
TAHUN ANGGARAN 2024

No.	Nama	Team
1	Din Damar Insani	BCH Entertainment
2	Muchammad Romdhoni Rosyid	
3	M Febrian Nugroho	Starfish Animation
4	Bagas Tri Harimukti	
5	Andika Deris P.	Maksvara Animation
6	Nanda Aditya	
7	Yanuari Fanza D	
8	Nur Hafizoh	
9	Fikri Ediputra Cahyanto	The Little Bunnis
10	Atina Rahmatalia	
11	Davinta Belladona Febrinasari	

Kuasa Pengguna Anggaran
Balai Diklat Industri Denpasar
Kementerian Perindustrian



Arga Mahendra

LAMPIRAN I
KEPUTUSAN KUASA PENGGUNA ANGGARAN
NOMOR : 317 TAHUN 2024
TENTANG DAFTAR NAMA PESERTA KEGIATAN
INKUBASI SUB KEGIATAN MENTORING
PENGEMBANGAN BISNIS KRIYA BALAI DIKLAT
INDUSTRI DENPASAR TAHUN ANGGARAN 2024

DAFTAR NAMA PESERTA
KEGIATAN INKUBASI
SUB KEGIATAN MENTORING PENGEMBANGAN BISNIS KRIYA
BALAI DIKLAT INDUSTRI DENPASAR
TAHUN ANGGARAN 2024

No.	Nama	Team
1	Desak Gede Ratni	Merta Sari
2	Ni Wayan Sunariasih	Manaya Bali Carving
3	Ni Komang Ani Astuti	Ani Gallery
4	Putu Indrayana	Indra Bamboo
5	Gusti Ayu Putu Windi Astari	Kembar Sari
6	Zulaichah	Nykie Creative
7	Ida Ayu Oka Sunaryanthi	Geokraft
8	Putu Caesar Evananda Wibawa	Wasana

No.	Nama	Team
9	I Made Danuartha	A&D Handmade Lamp
10	Ni Ketut Sri Widiанти	Sripala
11	Ni Komang Rosiani	Rotenbi
12	Ni Kadek Anggari Asih	Arca Collection

Kuasa Pengguna Anggaran
Balai Diklat Industri Denpasar
Kementerian Perindustrian



Arga Mahendra

LAMPIRAN I

KEPUTUSAN KUASA PENGGUNA ANGGARAN

NOMOR : 316 TAHUN 2024

TENTANG DAFTAR NAMA PESERTA KEGIATAN
INKUBASI SUB KEGIATAN MENTORING
PENGEMBANGAN BISNIS DIGITAL BALAI
DIKLAT INDUSTRI DENPASAR TAHUN
ANGGARAN 2024

DAFTAR NAMA PESERTA

KEGIATAN INKUBASI

SUB KEGIATAN MENTORING PENGEMBANGAN BISNIS DIGITAL

BALAI DIKLAT INDUSTRI DENPASAR

TAHUN ANGGARAN 2024

No.	Nama	Team
1	Erlinda Shirleen Santoso	ABE
2	Alfiansyah	
3	I Gede Dharma Saputra	
4	Agung Surya Nugraha S.	ADAY Tech
5	I Made Darma Susila	
6	Adrian	
7	I Putu Ekajaya Awidya Putra	
8	Daffa Rifki Arditya	Cyber House
9	Raffa Arya Nugraha	
10	Indra Kusuma Jati Raj Suweda	Inpetra
11	Ni Made Ayu Astiti Wiwekawati	
12	Usfi Dwi Andini	
13	Shafannisa Sulhi	
14	I Putu Wahyu Giri Kusuma	
15	Mareta Nur Isnaini	

No.	Nama	Team
16	Muhammad Andhika Prasetya	Opsfood
17	Alvin Trianto	
18	Ucok Desfi Putra	Siji Media
19	Zul Amri	
20	I Ketut Adi Krisna Murti Saksena	Staff Seeker
21	Ni Wayan Anik Puspita Sari	
22	Anak Agung Wibhisana Natih	
23	Andi Alif Lakipadada Norman	Triftex
24	Bagus Nararya Nanda Raditya	
25	I Gede Aje Wirya Ananda Dourado	

Kuasa Pengguna Anggaran
Balai Diklat Industri Denpasar
Kementerian Perindustrian



Arga Mahendra

NOTA DINAS

Nomor : 08 /BPSDMI.1/PR/I/2025

Yth. : Daftar Terlampir
 Dari : Sekretaris BPSDMI
 Hal : Laporan Hasil Monitoring dan Evaluasi Peningkatan Penggunaan Produk Dalam Negeri (P3DN) BPSDMI Tahun 2024
 Lampiran : 1 (satu) berkas
 Tanggal : 06 Januari 2025

Menindaklanjuti Nota Dinas Inspektur Jenderal Kementerian Perindustrian Nomor: 344/IJ-IND/PW/XII/2024 tanggal 17 Desember 2024 tentang Laporan Hasil Monitoring dan Evaluasi Peningkatan Penggunaan Produk Dalam Negeri (P3DN) Tahun 2024, bersama ini kami sampaikan hal-hal sebagai berikut:

- Berdasarkan hasil pemantauan P3DN melalui aplikasi e-monitoring APBN pada Intranet Kementerian Perindustrian tanggal 6 Januari 2025 diperoleh data **realisasi P3DN Tahun 2024** sebesar **83,20%**, sedangkan **target perjanjian tahun 2024** yang telah ditetapkan sebesar **85%**.

Unit Kerja	Pagu Anggaran	Realisasi PDN	Realisasi TKDN	Realisasi Impor	% Realisasi PDN + TKDN
BPSDMI	363.617.501.000	251.555.907.985	50.984.510.544	9.854.493.943	83,20%

Data realisasi pada e-monitoring APBN ini merupakan data realisasi belanja PDN, TKDN, dan impor yang mengacu pada 15 (lima belas) akun belanja yang telah ditetapkan pada Rencana Strategis Kementerian Perindustrian yaitu akun 521211, 521219, 521811, 522192, 524114, 521111, 521131, 522141, 524119, 522131, 522191, 521241, 521841, 532111, dan 533111.

- Rincian realisasi P3DN dapat dilihat pada tabel berikut:

No.	Unit Kerja	Pagu Anggaran	Realisasi PDN	Realisasi TKDN	Realisasi Impor	% Realisasi PDN + TKDN
1	Sekretariat BPSDMI	29.162.118.000	24.742.623.964	193.567.622	0	85,51%
2	Pusdiklat	16.186.273.000	14.196.402.844	0	0	87,71%
3	PPPVI	47.640.495.000	1.209.444.148	45.688.570.762	506.932.336	98,44%
4	Pusbindiklat	17.246.530.000	14.104.355.389	0	0	81,78%
5	BDI Medan	7.305.028.000	4.951.243.112	0	0	67,78%
6	BDI Padang	10.143.285.000	7.535.212.546	0	0	74,29%
7	BDI Jakarta	14.600.660.000	14.181.093.361	277.300.000	43.131.000	99,03%
8	BDI Yogyakarta	13.551.269.000	13.450.396.302	0	0	99,26%
9	BDI Surabaya	13.873.762.000	13.269.650.035	0	0	95,65%
10	BDI Makassar	7.667.944.000	7.528.166.637	0	0	98,18%
11	BDI Denpasar	10.192.053.000	10.180.066.931	0	0	99,88%
12	STMI Jakarta	9.532.587.000	8.475.251.648	0	0	88,91%
13	STTT Bandung	7.380.440.000	7.271.404.290	0	0	98,52%
14	AKA Bogor*	0	0	0	0	0,00%
15	PTKI Medan	6.948.090.000	3.993.407.394	516.820.000	134.334.600	64,91%
16	ATI Padang	9.187.510.000	8.867.360.348	0	0	96,52%

NO.	NAMA SATKER	NILAI
31	BBSPJI KERAJINAN DAN BATIK	95.00
32	POLITEKNIK APP JAKARTA	95.00
33	POLITEKNIK ATI MAKASSAR	94.90
34	BDI DENPASAR	94.90
35	BBSPJI KIMIA, FARMASI DAN KEMASAN	93.75
36	SMK SMTI YOGYAKARTA	93.55
37	BSPJI BANDAR LAMPUNG	93.50
38	BBSPJI SELULOSA	93.40
39	BDI MEDAN	92.45
40	BDI MAKASSAR	92.25
41	BSPJI SURABAYA	92.25
42	POLITEKNIK ATK YOGYAKARTA	91.05
43	BSPJI SAMARINDA	90.85
44	BPIPI SIDOARJO	90.05
45	PUSDATIN	89.20
46	POLITEKNIK ATI PADANG	88.80
47	SMK SMAK MAKASSAR	88.40
48	BBSPJI TEKSTIL	88.25
49	P3DN	87.55
50	SMK SMTI BANDA ACEH	87.05
51	POLITEKNIK STTT BANDUNG	87.00
52	POLITEKNIK AKA BOGOR	86.75
53	BDI PADANG	85.80
54	SMK SMTI MAKASSAR	84.25
55	SMK SMTI PONTIANAK	80.95
56	BSPJI JAKARTA	80.45
57	POLITEKNIK INDUSTRI PETROKIMIA BANTEN	78.05

Kepala Biro Keuangan



Abdulah

IKHTISAR EKSEKUTIF

Dalam rangka pelaksanaan Peraturan Menteri PAN & RB Nomor 88 Tahun 2021 tentang Evaluasi Akuntabilitas Kinerja Instansi Pemerintah, dan Peraturan Menteri Perindustrian Nomor 52 Tahun 2018 tentang Tata Kelola Pengawasan Intern di Lingkungan Kementerian Perindustrian, Inspektorat I telah melaksanakan evaluasi atas Akutabilitas Kinerja Instansi Pemerintah (AKIP) pada BDI Denpasar dengan hasil evaluasi yang dituangkan dalam bentuk nilai dengan kisaran mulai dari 0 s.d. 100.

BDI Denpasar memperoleh nilai sebesar 80,70 atau A dengan interpretasi **Memuaskan**. Nilai tersebut, merupakan akumulasi penilaian terhadap seluruh komponen manajemen kinerja yang dievaluasi di BDI Denpasar dengan rincian sebagai berikut:

- | | |
|--|---------|
| a. Perencanaan Kinerja | : 24,30 |
| b. Pengukuran Kinerja | : 26,10 |
| c. Pelaporan Kinerja | : 12,30 |
| d. Evaluasi Akuntabilitas Kinerja Internal | : 18,00 |

Berdasarkan hasil evaluasi, kami rekomendasikan Saudara untuk melakukan perbaikan sebagai berikut:

1. Melakukan pengesahan dokumen Renstra Revisi III dan memastikan bahwa seluruh hal yang seharusnya ada dalam dokumen kinerja dan indikator kinerja merepresentasikan tercapai/terwujud tidaknya tujuan/sasaran yang ditetapkan serta berorientasi hasil (*outcome*) dan memenuhi kriteria SMART.
2. Melakukan evaluasi berkala atas dokumen-dokumen perencanaan kinerja (Rencana Strategis 2020-2024, Rencana Kinerja, dan Perjanjian Kinerja) untuk meningkatkan kualitas dan pemanfaatan dari dokumen perencanaan kinerja tersebut.
3. Melakukan evaluasi berkala atas mekanisme pengukuran dan pengumpulan data kinerja untuk menguji kualitas dan pemanfaatan data kinerja beserta pelaporan kinerjanya untuk penyesuaian strategi/kebijakan.
4. Melakukan perbaikan dan peningkatan kinerja secara terus-menerus dengan memanfaatkan hasil evaluasi internal terhadap Sistem Akuntabilitas Kinerja Instansi Pemerintah (SAKIP).

NO	NAMA OBJEK PENGAWASAN	NILAI SETELAH VERIFIKASI
121	AKOM Ind Manuf Bantaeng (Unit Pengolah)	54.60
122	Politeknik Ind Morowali (Unit Kearsipan)**	0
123	Politeknik Ind Morowali (Unit Pengolah)**	0
124	Akom Solo (Unit Kearsipan)	57.48
125	Akom Solo (Unit Pengolah)	70.36
126	PTKI Medan (Unit Kearsipan)	75.74
127	PTKI Medan (Unit Pengolah)	64.16
L	Balai Diklat Industri	
128	BDI Jakarta (Unit Kearsipan)	87.00
129	BDI Jakarta (Unit Pengolah)	91.59
130	BDI Yogyakarta (Unit Kearsipan)	83.43
131	BDI Yogyakarta (Unit Pengolah)	86.10
132	BDI Surabaya (Unit Kearsipan)	75.35
133	BDI Surabaya (Unit Pengolah)	76.12
134	BDI Makassar (Unit Kearsipan)	68.20
135	BDI Makassar (Unit Pengolah)	64.01
136	BDI Denpasar (Unit Kearsipan)	90.07
137	BDI Denpasar (Unit Pengolah)	89.66
138	BDI Padang (Unit Kearsipan)	14.06
139	BDI Padang (Unit Pengolah)	17.29
140	BDI Medan (Unit Kearsipan)	77.47
141	BDI Medan (Unit Pengolah)	66.37

Tanggal update : 2024-07-31
1234567891011121314151617181920212223242526272829


No.	NIP	Nama	Jenis Jabatan	Kualifikasi	Kompetensi	Kinerja	Disiplin	Total
1.	198002212010011010	Ali Khomaini		20	25	25	5	75
2.	196712311987101001	I Nyoman Sulendra		10	20	25	5	60
3.	196805052006041025	Joni Suprayitno		20	20	25	5	70
4.	198402292009012003	Sry Rahayu Febriani		25	35	25	5	90
5.	198604232019011001	Ida Bagus Tresna Dwipayana		25	35	25	5	90
6.	199310222022021001	I Wayan Aripriokta Pratama		25	35	25	5	90
7.	199704252022021001	Afrizal Falsyah Zain		20	35	25	5	85
8.	199802062021011001	Michael Febrian		20	35	25	5	85
9.	199811062022022001	Ni Putu Ulan Trisnayananthi		25	35	25	5	90
10.	199909302021011001	Dody Julion Mahulette		20	35	25	5	85
11.	196712311996031010	I Komang Suliarta		25	20	25	5	75
12.	198704092010121001	Made Dwi Putra Wijaya		25	20	25	5	75
13.	199310262018011001	Hashfi Rizky Anggraiawan		25	40	30	5	100
14.	199505292018012001	Krisan Faraetty		25	25	30	5	85
15.	197701052005021001	I Made Artana		20	25	25	5	75
16.	198006012005021006	Ida Bagus Made Juniarta		25	25	25	5	80
17.	198208232006041004	I Gusti Ngurah Oka Pardiitha		20	25	25	5	75
18.	198401282018011001	Muhammad Iman Handoko		20	35	25	5	85
19.	198412202009012007	Dewi Mundi Utami		25	30	30	5	90
20.	198501082010122003	Nadia Hayuningtyas		25	40	30	5	100
21.	198508222009111001	I Gede Putra Adyatmika		25	25	25	5	80
22.	198608052009111002	I Putu Lisna Kurniawan		25	30	30	5	90
23.	198612022009112001	Vita Azizah		25	35	25	5	90
24.	198905082018011001	Ibnu Syaiful Amrin		20	35	25	5	85
25.	198910062018011001	Shidiq Abdurrahman M		20	40	30	5	95
26.	199007122014021001	Muhammad Reizadkha Surya Utama		25	35	25	5	90
27.	199201052018011003	Harjo Apkuanbo		20	35	25	5	85
28.	199310282018011002	I Putu Mahendra Pramadhitya		20	40	30	5	95
29.	199404222018011003	Afif Rido Herlambang		25	40	30	5	100
Rata-rata				22,41	31,38	26,38	5,00	85,17

REKAPITULASI SALDO TEMUAN, SARAN DAN TINDAK LANJUT
HASIL PEMERIKSAAN ITJEN KEMENTERIAN PERINDUSTRIAN
PADA BALAI DIKLAT INDUSTRI DENPASAR
TAHUN ANGGARAN 2023

NO	TAHUN ANGGA RAN	JUMLAH		TINDAK LANJUT								JML 1.01	KERUGIAN NEGARA/DAERAH (01)						JML 1.02	KEWAJIBAN SETOR KEPADA NEGARA/DAERAH (02)						JML 1.03					
		TEM UAN	SARA N	SR	%	BSR	%	B	%	TDL	%		NILAI (Rp)	DITARIK (Rp)	%	SISA (Rp)	%		JUMLA H (Rp)	DISETOR (Rp)	%	SISA (Rp)	%		JML	DI SET OR	%	SISA	%		
1	2	3	4	5	6	7	8	9	10	11	12	13	14	15	16	17	18	19	20	21	22	23	24	25	26	27	28	29	30		
1.	2023	7	12	12	100																										

Mengetahui :

Kepala BDI Denpasar,



Arga Mahendra

NIP. 198407132008031001

Jakarta, 30 Juli 2024

Inspektorat I



Hariadi Amri

NIP. 198304062009111001



INDIKATOR PELAKSANAAN ANGGARAN

Sampai Dengan : DESEMBER

No	Kode KPPN	Kode BA	Kode Satker	Uraian Satker	Keterangan	Kualitas Perencanaan Anggaran		Kualitas Pelaksanaan Anggaran				Kualitas Hasil Pelaksanaan Anggaran	Nilai Total	Konversi Bobot	Dispensasi SPM (Pengurang)	Nilai Akhir (Nilai Total/Konversi Bobot)
						Revisi DIPA	Deviasi Halaman III DIPA	Penyerapan Anggaran	Belanja Kontraktual	Penyelesaian Tagihan	Pengelolaan UP dan TUP	Capaian Output				
1	037	019	579342	BALAI DIKLAT INDUSTRI DENPASAR	Nilai	100.00	93.06	100.00	100.00	100.00	99.84	100.00	98.94	100%	0.00	98.94
					Bobot	10	15	20	10	10	10	25				
					Nilai Akhir	10.00	13.96	20.00	10.00	10.00	9.98	25.00				
					Nilai Aspek	96.53		99.96				100.00				



REALISASI BELANJA PER JENIS KEGIATAN

NO	Kode Nama Kegiatan	Keterangan	Jenis Belanja									Total
			Pegawai	Barang	Modal	Beban Bunga	Subsidi	Hibah	BanSos	LainLain	Transfer	
1	4957 Pelatihan Vokasi Industri	PAGU	0	11,534,820,000	1,159,591,000	0	0	0	0	0	0	12,694,411,000
		REALISASI	0.00%	11,412,048,267 (98.94%)	1,159,552,258 (100.00%)	0.00%	0.00%	0.00%	0.00%	0.00%	0.00%	12,571,600,525 (99.03%)
		SISA	0	122,771,733	38,742	0	0	0	0	0	0	122,810,475
2	6043 Pengelolaan Manajemen Kesekretariatan Bidang Pengembangan Sumber Daya Manusia Industri	PAGU	4,506,215,000	7,504,160,000	0	0	0	0	0	0	0	12,010,375,000
		REALISASI	4,479,760,273 (99.41%)	7,500,083,375 (99.95%)	0.00%	0.00%	0.00%	0.00%	0.00%	0.00%	0.00%	11,979,843,648 (99.75%)
		SISA	26,454,727	4,076,625	0	0	0	0	0	0	0	30,531,352
GRAND TOTAL		PAGU	4,506,215,000	19,038,980,000	1,159,591,000	0	0	0	0	0	0	24,704,786,000
		REALISASI	4,479,760,273 (99.41%)	18,912,131,642 (99.33%)	1,159,552,258 (100.00%)	(0.00%)	(0.00%)	(0.00%)	(0.00%)	(0.00%)	(0.00%)	24,551,444,173 (99.38%)
		SISA	26,454,727	126,848,358	38,742	0	0	0	0	0	0	153,341,827